



11 au 13 Octobre 2017



Organisation locale :
Florence Bastiani
Jean Breud
Hôpitaux Pédiatriques de Nice CHU-Lenval



SOMMAIRE

Sociétés Savantes, organisation locale	p. 3
Partenaires	p. 4
Mots de bienvenue	p. 5
Informations générales	p. 9
Accès au centre des congrès ACROPOLIS	p. 9
Instructions aux auteurs et présentateurs	p. 11
Aperçu du programme du congrès	p. 12
Programmes quotidiens	p. 14
• Mercredi 11 Octobre	p. 14
• Jeudi 12 octobre	p. 19
• Vendredi 13 Octobre	p. 29
• Journée des Soins Infirmiers (JNPSICP)	p. 38
Communications Affichées	p. 40

Sociétés Savantes

SFCP

Conseil d'administration :

François Becmeur (Président), Christine Grapin (past Président), Marie Laurence Poli-Mérol (Secrétaire Général), Benjamin Frémond (Trésorier), Rémi Besson (Secrétaire), Martine Demarche (Représente les membres de la SFCP hors du territoire français), Isabelle James (SFCPP), Hubert Lardy (GECI), Alaa El Ghoneimi (SFUPA), Stéphan Geiss (SFUPA), Philippe Ravasse (SFUPA), Solène Joseph (ACPF)

Conseil scientifique et comité de lecture :

Guillaume Podevin, Naziha Khen Dunlop, Marc Margaryan, Pierre Yves Mure, Aline Ranke, Frédérique Sauvat

SFUPA

Conseil d'administration :

Alaa El Ghoneimi (Président), Stephan Geiss (Secrétaire Général), Philippe Ravasse (Trésorier), Delphine Demede, Luke Harper, Nicolas Kalfa, Marc David Leclair, François Becmeur (représentant SFCP), Marie Laurence Poli –Mérol (représentante SFCP), Benjamin Fremont (représentant SFCP)

Conseil scientifique et comité de lecture

Nicolas Kalfa, Alexis Arnaud, Thomas Blanc, Delphine Demede, Luke Harper, Marc-David Leclair, Agnes Liard Zmuda, Thierry Merrot, Anabelle Paye-Jaouen, Mathieu Pyecelon, Julien Rod, Thierry Villemagne

SFCPP

Conseil d'administration :

Marie Christine Planq (Présidente), Isabelle James (Secrétaire Général), Guillaume Captier (Trésorier)

Conseil scientifique et comité de lecture :

Guillaume Captier, Philippe Galinier, Isabelle James, Anne Le Touze, Marie Christine Planq

Comité d'organisation local

Florence Bastiani, Jean Bréaud (Hôpitaux Pédiatriques de Nice CHU-Lenval)

Partenaire logistique

Atelier Phénix

Partenaires



MERCI À NOS PARTENAIRES !!

PLATINIUM



GOLD



SILVER



BRONZE



SUPPORTEURS





Chers Confrères, Chers Amis

L'équipe de Chirurgie des Hôpitaux Pédiatriques de Nice CHU-Lenval est très heureuse de vous accueillir à Nice du 11 au 13 Octobre 2017 pour le 74^{ème} congrès de la Société Française de Chirurgie Pédiatrique (SFCP) et de la Société Francophone d'Urologie Pédiatrique et de L'adolescent (SFUPA).

Ce congrès se déroulera sur 3 jours à partir du mercredi 11 au matin, avec notamment une table ronde de chirurgie plastique sur la chirurgie de la paroi abdominale, et une session dédiée à la chirurgie ambulatoire de l'enfant le jeudi 12 Octobre.

Nice, capitale de la Cote d'Azur, 5^{ème} ville de France est certes une ville de villégiature et de soleil, mais aussi une ville de culture, et le dynamisme de sa Faculté de Médecine, au sein de l'Université de Nice Sophia Antipolis, est reconnu au niveau national.

Le congrès se déroulera au centre des congrès Acropolis, en plein centre-ville et très facilement accessible.

Nous mettons tout en œuvre pour faire de ce 74^{ème} congrès un grand succès tant sur le plan scientifique que sur le plan amical et confraternel.

Pr Jean BREAUD

Dr Florence BASTIANI

LETTRE DU PRESIDENT DE LA SFCP

Cher(e)s ami(e)s

L'équipe niçoise accueillera en octobre 2017, le congrès de la Société Française de Chirurgie Pédiatrique (SFCP) et de la Société Française d'Urologie Pédiatrique et de l'Adolescent (SFUPA).

La participation très active de la Société Française de Chirurgie Plastique Pédiatrique (SF CPP), du Groupe d'Etude en Coelioscopie Infantile (GE CI) ainsi que des groupes d'études comme le GCPOT, témoigne à la fois de la diversité de la chirurgie pédiatrique et de son dynamisme.

La manière dont les CA respectifs de la SFUPA et de la SFCP ont résolu notre pluralité, mais aussi marqué notre union indéfectible, est remarquable.

La diversité doit être respectée, elle est facteur de compétences fortes et elle fait écho aux activités voisines en chirurgie adulte d'une part et en chirurgie pédiatrique ailleurs dans le monde d'autre part. Mais ce regroupement annuel n'est pas une simple commodité ou façade. Nous ne sommes pas des chirurgiens d'organes. Nous revendiquons quelque chose de plus fort avec la défense de soins globaux, intégrés et spécifiques à l'enfant et à l'adolescent. Et la chirurgie pédiatrique ne serait pas complète si elle n'intégrait pas un suivi à très long terme qui permet de valider ou non nos stratégies et nos techniques thérapeutiques, et enfin une phase de transition avec nos collègues d'adultes. Notre unité au sein d'une dénomination commune qu'est la chirurgie pédiatrique, est essentielle au regard des contraintes économiques actuelles. Nous devons relever en permanence des défis d'ordre existentiel. Et les interrogations récentes de la part de la cour des comptes en témoignent. Au fond, *à quoi bon la spécificité de chirurgie pédiatrique...* Nos collègues pédiatres connaissent aussi les mêmes interpellations dans certains domaines très pointus que l'on (administration, direction des soins) verrait bien venir se fondre avec la même activité versant adulte.

Il nous faut mieux défendre notre identité et clairement afficher « *qui fait quoi et où* » en chirurgie de l'enfant vis-à-vis de nos collègues en chirurgie d'adultes. Le CA de la SFCP se mobilise depuis longtemps pour cette cause et nous allons délivrer bientôt des recommandations, à l'instar de nos collègues anesthésistes

Nous sommes portés par l'émergence d'une jeune génération brillante, de haut niveau scientifique et qui sait magnifiquement s'exprimer.

Merci à l'équipe de chirurgie pédiatrique de Nice de nous accueillir un an après un drame qui les a marqués à jamais. Ils ont su partager avec nous, à Toulouse, leur expérience encore très récente de cette chirurgie de catastrophe à laquelle nous sommes mal préparés tant sur le plan éthique que technique et organisationnel. Grâce aux compétences de collègues très investis en simulation, nous avons pu progresser chacun, dans nos centres.

Enfin, Nice est aussi la ville où se sont formés de nombreux chirurgiens pédiatres qui ont essaimé en France (Paris, Toulouse) et en Europe (Italie, Belgique). Nice a porté les débuts de la chirurgie laparoscopique. Désormais, elle est pionnière en simulation, outil indispensable en formation initiale et continue pour tout chirurgien au 21^{ème} siècle.

Très bon congrès

Professeur François Becmeur et toute l'équipe du CA de la SFCP



LETTRE DU PRESIDENT DE LA SFUPA

Cher(e)s ami(e)s

En 2017, ce sera à Nice, que la Société Francophone d'Urologie Pédiatrique et de l'adolescent aura le plaisir de vous accueillir à son congrès annuel organisé conjointement avec la SFCP. Ce sera le premier congrès organisé par notre nouveau CA, élu au congrès de Toulouse 2016.

Rappelons que les fondateurs ont choisi le nom SFUPA en raison de trois objectifs fondamentaux : la Francophonie, l'Urologie pédiatrique et l'Adolescence.

L'excellence française en urologie pédiatrique a dépassé nos frontières grâce à nos échanges et nos relations étroites avec nos collègues francophones. L'appellation **Francophone** vise à souligner et à officialiser cette collaboration si enrichissante.

L'urologie pédiatrique est une spécialité qui s'est déjà démultipliée en de nombreux domaines d'excellence, à savoir : neuro vessie, chirurgie génitale, reconstruction vésicale et incontinence, chirurgie mini-invasive, endo-urologie et lithiases pédiatriques, transplantation rénale, uropathies obstructives, reflux vésico-urétéral et médecine fœtale. C'est cette pluralité de domaines qui nous a posé un défi majeur loin d'être résolu. De plus, ce défi se complexifie avec la rareté de ces pathologies, les difficultés de formation, et un manque de consensus basé sur des études de recherche clinique. Comment réussir à surmonter ces nombreuses difficultés sans avoir une société savante qui se consacre exclusivement à l'urologie pédiatrique?

Etant donné que l'urologie pédiatrique française est pratiquée, développée et enseignée par les chirurgiens pédiatres dans la majorité de nos centres, il est donc naturel que la SFUPA reste en étroite collaboration avec la SFCP et qu'elles organisent leur congrès ensemble.

L'adolescence est plus que jamais d'actualité. L'organisation de la transition entre enfant et adulte est le défi mondial de toutes les sociétés savantes. C'est l'articulation avec les urologues d'adultes qui en est la clef. Cependant, mettre en place une organisation fiable reste difficile. Là encore le rôle d'une société savante est primordial, si notre volonté est d'accompagner nos jeunes patients dans leur vie d'adulte, dans des conditions optimales.

Nos partenaires de l'industrie pharmaceutique sont indispensables pour faire vivre nos congrès et pour nous permettre de mener à bien nos missions de société savante. C'est la raison pour laquelle la SFUPA tient à remercier chaleureusement ses fidèles partenaires toujours aux côtés des urologues pédiatres dans leurs combats au quotidien.

Cette année, La SFUPA vous offrira une journée entière dense et forte. En plus des sessions scientifiques, il y aura les spécificités de la SFUPA : la mise au point matinale, la conférence par un éminent urologue pédiatre de l'ESPU. La qualité du programme scientifique est notre priorité absolue. Son succès est entièrement dépendant de la qualité des abstracts que vous nous soumettez. Votre participation active est le fondement d'un tel succès. La sélection restera sous le pouvoir indépendant d'un comité scientifique d'urologie pédiatrique, avec la lourde tâche d'une sélection objective, sans connaître les origines des abstracts. Deux objectifs : un programme fort, une discussion riche.

Cette année nous serons sur la côte d'azur, à Nice, lieu de naissance de la chirurgie laparoscopique pédiatrique mondiale. Nous avons aussi tous à l'esprit cette barbarie de juillet 2016 qui a endeuillé la France entière. L'équipe locale sera coordonnée par Florence Bastiani et Jean Breaud et vous accueillera chaleureusement.

Grace à votre participation massive, ce congrès confirmera que Nice et sa Promenade des Anglais reste un lieu d'échanges et de diversité culturelle.

Au nom du conseil de l'administration de la SFUPA, Je vous souhaite un excellent congrès 2017.

Professeur Alaa El Ghoneimi

LETTRE DU BUREAU DE LA SFCPP



Chers Confrères, Chers Amis,

Nous remercions l'équipe Niçoise et en particulier Florence Bastiani et Jean Bréaud d'organiser le congrès dans un lieu si convivial.

La ½ journée désormais classique, consacrée à la plastie s'enrichit d'un Symposium « prise en charge des cicatrices » qui devrait intéresser l'ensemble des spécialités et nous permettre d'échanger nos « trucs » afin d'améliorer la trace inévitablement laissée par notre passage ! La table ronde « la réparation de la paroi abdominale » a été également choisie pour représenter un sujet transversal d'échange pour nos différentes sections et groupes.

Nous remercions la SFCP et son CA de permettre à partir de cette année l'inscription pour une seule journée. Ceci permettra aux membres de nos différentes Sections, non Chirugiens Pédiatres, de venir enrichir les débats, et témoigner de l'évolution des prises en charge vers l'âge adulte.

Très bon congrès à tous

Docteur Isabelle James pour la SCFPP

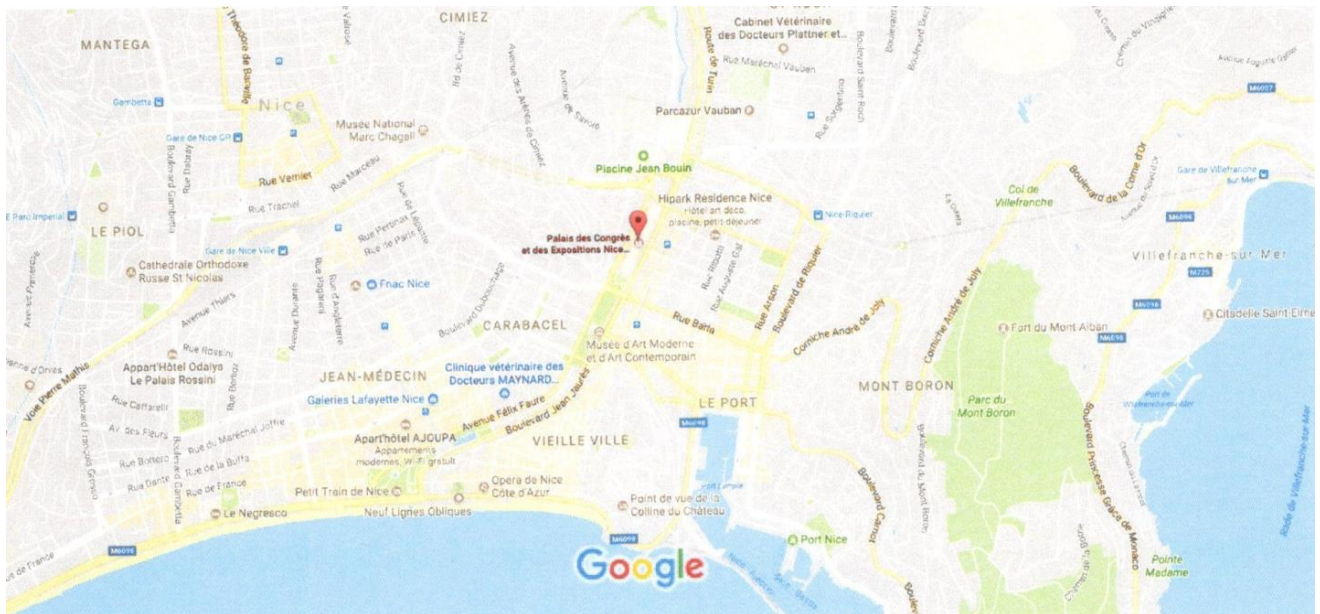
INFORMATIONS GENERALES

Le congrès se tiendra au **Palais des Congrès Nice Acropolis** dans les salles **CALLIOPE** et **ERATO**
(1 esplanade Kennedy 06000 Nice ,GPS : 43°42'21.4"N 7°16'52.1"E,)

+33 (0)4 93 92 83 00

www.sean-acropolis.com

<http://www.nice-acropolis.com>



Le palais des congrès Nice-Acropolis est situé en centre-ville, facilement accessible :

De l'aéroport : prendre le **Bus n° 98** jusqu'à l'arrêt *Cathédrale Vieille-Ville*, puis le tramway direction *Pasteur* – arrêt : *Acropolis*.

De la gare SNCF : prendre le tramway à l'arrêt *Thiers* direction *Pasteur* – arrêt : *Acropolis*.

De l'autoroute A8 La Provençale : prendre la *Sortie 50* puis *Nice Centre*, la *Promenade des Anglais* et suivre les indications : *Acropolis*

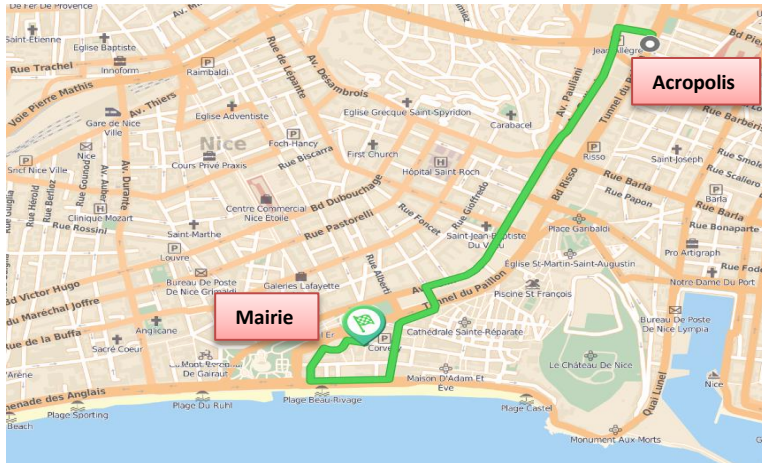
Par le TRAM : Arrêt Acropolis

Par le Bus : ligne 6 Arrêt Acropolis

Parkings à proximité de Nice Acropolis

Parking Indigo Acropolis – Jean Bouin

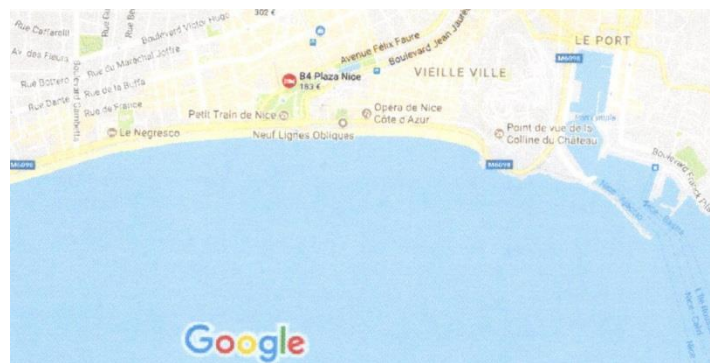
Parking Promenade des Arts

Cocktail de Bienvenue :**Accès avec le badge du congrès**

L'apéritif de bienvenue du 11 octobre à 19 :30 se tiendra à la **Mairie de Nice**, 5 rue de l'Hôtel de Ville dans le vieux Nice

Diner du Président :

Le dîner du président se tiendra le 12 octobre à 20 h à l'**Hôtel B4 (Boscolo) Plaza**, 12 Avenue de Verdun à Nice (sur la coulee verte)

**IMPORTANT : contrôles Vigipirate**

Des contrôles de sécurité très stricts seront réalisés à l'entrée du Palais des Congrès (ouverture systématique de tous les sacs, portique rayon X, etc...).

Nous vous remercions de bien vouloir déposer vos éventuels bagages à l'hôtel avant de vous rendre au Palais des Congrès.

INSTRUCTIONS AUX AUTEURS ET PRESENTATIONS

Organisation du temps de parole pour les sessions de chirurgie plastique: (SFCPP)

- OC = oral court = 3 min de présentation + 3 min de discussion (ou discussion commune)
- OL = oral long = 5 min de présentation + 3 min de discussion (ou discussion commune)
- OTC = oral très court = 1 min de présentation + 3min de discussion

Organisation du temps de parole pour les sessions de chirurgie viscérale/thoracique: (SFCP)

- OC = oral court = 3 min de présentation + 3 min de discussion (ou discussion commune)
- OL = oral long = 5 min de présentation + 4 min de discussion (ou discussion commune)

Organisation du temps de parole pour les sessions d'urologie : (SFUPA)

- OC = oral court = 3 min de présentation + 3 min de discussion (ou discussion commune)
- OL = oral long = 5 min de présentation + 4 min de discussion (ou discussion commune)

Posters :

Les posters devront être affichés dès le début du congrès sur l'emplacement numéroté.

La taille maximale pour les posters est :

2 m par 90 cm (format portrait) ou 1.75 par 80 cm (format paysage).

Du matériel sera à disposition pour l'affichage.

Les emplacements pour l'affichage seront numérotés en fonction du N° de communication (cf communications affichées).

APERCU DU PROGRAMME

74ème congrès de Chirurgie Pédiatrique - PROGRAMME		
	salle CALLIOPE	Salle ERATO
Mercredi 11		
8h 30 - 9 h 00	Accueil des participants	CA SFCP (8 h 30 - 11h 30)
9 h - 12 h	Conférences d'enseignement (9 h 00 - 12 h 00)	
12 h - 13 h 30	Repas - visite des stands et posters	GCPOT (11h 30 - 13 h 30)
13 h 30 - 14 h 30	Table ronde chirurgie plastique : la réparation de la paroi abdominale	
14 h 30 - 15 h 30	Session scientifique 1 : SFCPP (SFCPP 1)	Reunion du College
15 h 30 - 16 h	Pause - visite des stands et posters	
16 h - 16 h 45	Session scientifique 2 : SFCPP (SFCPP 2)	Reunion du Syndicat
16 h 45 - 17 h 15	Symposium La Roche Posay (SFCPP) : prise en charge des cicatrices	
17 h 15 - 18 h 15	Session scientifique 1 : SFCP (SFCP 1)	Reunion maladies rares
18 h 15 - 19 h 15	Reunion chirurgiens pediatries en formation	Reunion OA Chirped
19 h 30	APERITIF DE BIENVENUE à la MAIRIE DE NICE	

JEUDI 12 OCTOBRE 14 h 15 - 15 h 15 table ronde commune avec la Société Francophone de Néphrologie Dialyse Transplantation. Amphitheatre Apollon

	salle CALLIOPE	Salle ERATO
Jeudi 12		
8h - 9 h 30	Session scientifique 2 : SFCP (SFCP 2)	XXIIIème Journée Nationale de Perfectionnement en Soins Infirmiers de Chirurgie Pédiatrique (JNPSICP)
9 h 30 - 10 h 45	Chirurgie Ambulatoire - Communications Conférence Pleinière. Dr. Gilles Bontemps Table ronde et conclusions	
10 h 45 - 11h 15	Pause - visite des stands et posters	
11 h 15 - 11 h 35	Conférence Pleinière : "l'histoire des hopitaux d'enfant en France". Pr. Jean Stephane Valla	
11h 35 - 13 h 00	Session scientifique 3 : SFCP (SFCP 3)	
13 h 00 - 14 h 00	Symposium Coloplast (SFCP) et repas : Adhérence aux Irrigations transanales Peristeen*	
14 h 00 - 16 h 00	Session scientifique 4 : SFCP (SFCP 4)	
16h 00 - 16 h 30	Pause - visite des stands et posters	
16 h 30 - 17 h 00	Session scientifique 5 : SFCP (SFCP 5) "enseignement et simulation"	
17 h 00 - 18 h 30	AG elective SFCP et remise des prix	
20 h 00 -	Diner du Président Hotel Boscolo Plaza	

	salle CALLIOPE
Vendredi 13	
8h 00 - 8 h 10	Highlights de l'ESPU
8 h 10 - 9 h 45	Session scientifique 1 : SFUPA (SFUPA 1)
9 h 45 - 10 h 05	Mise au point : prise en charge endoscopique des mégauretères non reflnants
10 h 05 - 10 h 30	Pause - visite des stands et posters
10 h 30 - 11 h 35	Session scientifique 2 : SFUPA (SFUPA 2)
11 h 35 - 11 h 45	Take-home messages des sessions du matin
11 h 45 - 12 h 15	Lecture : "lower urinary tracts symptoms from childhood to adulthood - risk factor and associated disease". Pr. R Nijman
12 h 15 - 13 h 15	Repas et visite des stands
13 h 15 - 13 h 45	AG elective SFUPA
13 h 45 - 14 h 00	Conférence : Quoi de neuf en urologie pédiatrique ? : nouvelles approches dans l'extrophie de vessie
14 h 00 - 14 h 15	Le mot du comité : Comment écrire un abstract pour la SFUPA et comment nous l'évaluons
14 h 15 - 15 h 20	Session scientifique 3 : SFUPA (SFUPA 3)
15 h 20 - 16 h 15	Table ronde : Anomalies du développement génital
16 h 15 - 16 h 45	Pause - visite des stands et posters
16 h 45 - 17 h 30	Session scientifique 4 : SFUPA (SFUPA 4)
17 h 30 - 17 h 40	Take-home message des sessions de l'après midi
17 h 40 - 17 h 55	Remise des prix SFUPA
17 h 55 - 18 h 00	Cloture du congrès

ATTENTION : JEUDI 12 OCTOBRE 2017 de 14 h 15 à 15 h 15 :

Table ronde commune avec les Néphrologues d'adultes dans le cadre de leur congrès National de la **Société Francophone de Néphrologie Dialyse Transplantation**.

Le programme est centré sur des pathologies fréquentes urologiques ayant des conséquences à l'âge adulte :

- Pathologies pédiatriques à l'âge adulte dans les registres (REIN, EDTA, NAPRTCS) : Pr. Jérôme Harambat (Bordeaux)
- Devenir à l'âge adulte des uropathies malformatives : Pr. Jean Bréaud (Nice)
- Rein unique congénital et hypoplasie rénale isolées à l'âge adulte : Pr. Etienne Bérard (Nice)
- Troubles mictionnels de l'enfant à l'adulte : Pr. Bernard Boillot (Grenoble)

Modérateurs : Pr. Alaa El Ghoneimi (Paris), Pr. Etienne Bérard (Nice)

Amphithéâtre Apollon (niveau 2 – accueil au 1^{er} niveau). Accès libre **avec le badge du congrès SFCP**

MERCREDI 11 OCTOBRE 2017

Conférences d'enseignement : 9 h 00 – 12 h 00

- La main brûlée : Dr. A. Le Touze
- La chirurgie bariatrique vue sous l'angle du chirurgien pédiatre : Pr. G. Podevin
- Prise en charge urologique des traumatismes médullaires de l'enfant : Pr. Y. Heloury

Table ronde SFCPP : la réparation de la paroi abdominale 13 h 30 – 14 h 30

Modérateurs : Pr. G.Captier, Dr. MC.Plancq

13 h 30 – 13 h 40 : REPARATION PRIMAIRE DES COELOSOMIES LE POINT SUR LES TECHNIQUES

Pr. A.Bonnard

13 h 40 – 13 h 48 : Y-A-T-IL ENCORE UNE PLACE POUR LES PLASTIES MUSCULAIRES REGIONALES ?

Pr. Ph Galinier

13 h 48 – 13 h 53 : EXPANSION CUTANEE COMME AIDE TECHNIQUE A LA FERMETURE PRIMAIRE OU SECONDAIRE DES COELOSOMIES Dr. A. Binet

13 h 53 – 14 h 01 : UTILISATION DE LA TPN DANS LA REPARATION PRIMAIRE Dr. C. Francois

14 h 01 – 14 h 09 : « LES DIFFERENTES PLAQUES », TYPES, PROPRIETES , INDICATIONS

Dr. D. Forgues

14 h 09 – 14 h 14 : LES OMPHALOPLASTIES Dr. I. James

14 h 14 – 14 h 22 : LES REPRISES DE PAROI APRES CHIRURGIE NEONATALE Dr. MC. Plancq

14 h 22 – 14 h 30 : CONCLUSION

MERCREDI 11 OCTOBRE 2017**Session Plastique 1 : 14h30 - 15h30 (Modérateurs : Dr. C.Francois, Dr. A.Belkhou)**

OC=oral court=3 min de présentation + 3 min de discussion (ou discussion commune)

OL=oral long= 5 min de présentation + 3 min de discussion (ou discussion commune)

OTC=oral très court= 1 min de présentation + 3min de discussion

14h30 -14h38 : OL – 0173 - CREATION DE SPOTS TELEVISEES POUR LA PREVENTION DES BRÛLURES DE L'ENFANT : Anthony de Buys Roessingh, Oumama El Ezzi, Christelle Jung, Christine Domenig, Nathalie Burri, Lee-Ann Applegate (*CHUV, LAUSANNE, Switzerland*)

14h38-14h46 : OL – 0136 - EVALUATION DE LA PERFUSION TISSULAIRE A L'AIDE DU LASER DOPPLER IMAGINE (LDI) CHEZ LES ENFANTS BRULES : Tessa Mermod, Sénamé Kolly, Wassim Raffoul, Oumama El Ezzi, Anthony de Buys Roessingh(*CHUV, LAUSANNE, Switzerland*)

14h46-14h54 : OL – 077 - UTILISATION DE COLLE BIOLOGIQUE POUR L'ADHESION DES LAMBEAUX D'EXPANSION CUTANEE : François Bastard¹, Françoise Schmitt¹, Aurélie Seron², Ambre De Bérail³, Julian Vitse², Guillaume Captier², Philippe Galinier³ (¹*CHU ANGERS*, ²*CHU MONTPELLIER*, ³*CHU TOULOUSE, France*)

14h54-15h01 : OC – 024 - UTILISATION D'UN LAMBEAU AXIAL POUR AUGMENTER LE VOLUME DU POUCE RESTANT DANS LES CAS DE DUPLICATION : Isabelle James, Sophie La Marca (*Clinique du Val d'Ouest, ECULLY, France*)

15h01- 15h09 : OL -112 - PROTOCOLE D'EXERERE CHIRURGICALE DES HEXADACTYLIES POSTAXIALES FLOTTANTES DES MAINS SOUS ANESTHESIE LOCALE CHEZ LE NOURRISSON DE MOINS DE DEUX MOIS : Isabelle JAMES¹, Karl EBASSA² (¹*Clinique du Val d'Ouest, LYON, France*, ²*Hopital Necker Enfants-Malades, PARIS, France*)

15h09-15h16 : OC – 014 - DEVELOPPEMENT ET VALIDATION D'UN MODELE BASSE FIDELITE POUR LE TRAITEMENT DU "DOIGT DE PORTE" CHEZ L'ENFANT : Ida Giurin, Virginie Rampal, Federico Solla, Olivier Rosello, Jean Bréaud (*Hôpitaux pédiatriques de NICE CHU-Lenval, NICE, France*)

15h16-15h23 : OC – 163 - LE DERME ARTIFICIEL EN CHIRURGIE RECONSTRUCTRICE PEDIATRIQUE : APPLICATION A 3 CAS DE MELANOME DE L'ENFANT : Géraldine Glatz, Florence Bastiani, Jean-Yves Kurzenne, Jean Bréaud : (*Hôpitaux Pédiatriques CHU Lenval, NICE, France*)

15h23-15h27 : OTC – 120 - EVALUATION DU TRAITEMENT DES ANGIOMES PLANS CHEZ L'ENFANT A L'AIDE DE L'IMAGERIE PAR LASER-DOPPLER : Oumama El Ezzi, Tessa Mermod, Anthony de Buys : (*CHUV, LAUSANNE, Switzerland*)

MERCREDI 11 OCTOBRE 2017**Session plastique 2 : 16h00 - 16h45 (Modérateurs :Dr. I.James, Dr. ME.Gatibelza)**

OC=oral court=3 min de présentation + 3 min de discussion (ou discussion commune)

OL=oral long= 5 min de présentation + 3 min de discussion (ou discussion commune)

OTC=oral très court= 1 min de présentation + 3min de discussion

16h00-16h07 : OC – 75 - INTÉRÊT D'UN BILAN AÉROPHONOSCOPIQUE COUPLÉ À UNE NASOFIBROSCOPIE DYNAMIQUE DANS LA PRISE EN CHARGE DE L'INSUFFISANCE VÉLAIRE SÉQUÉLLAIRE DE FENTE VÉLOPALATINE : Sonanda Bailleux¹, Brigitte Adrey^{1,2}, Marie-Eve Lendre¹, Charles Savoldelli^{1,2}, Claude Maschi¹ (¹*Hôpitaux Pédiatriques de Nice CHU-Lenval, France*, ²*Institut Universitaire de la Face et du Cou, NICE, France*)

16h07-16h15 : OL – 334 - RESULTATS PRELIMINAIRES D'UNE GINGIVO-PERIOSTOPLASTIE AVEC GREFFE D'UN SUBSTITUT OSSEUX : Marie-eve Gatibelza, Olivier Azzis, Alexis Arnaud, Damien Brezulier (*CHU de RENNES, France*)

16h15-16h22 : OC – 110 - RISQUE OBSTRUCTIF DE LA STAPHYLOPHIE DANS LA SEQUENCE DE PIERRE ROBIN : Géraldine Glatz^{2,1}, Rachel Debs¹, Pascale Fichaux Bourin¹, Ambre De Bérail¹, Philippe Galinier¹ (¹*Hôpital des Enfants - CHU, TOULOUSE, France*, ²*Hôpitaux Pédiatriques de Nice CHU-Lenval, NICE, France*)

16h22-16h29 : OC - 168 - BILANS AUDITIFS à 3 ANS ET 6 ANS CHEZ DES ENFANTS NES AVEC UNE FENTE: UTILITES DES DRAINS TRANSTYMPANIQUES : Anthony de Buys Roessingh, Oumama El Ezzi, Georges Herzog, Chantal Trichet-Zbinden, Jacques Cherpillod (*CHUV, LAUSANNE, Switzerland*)

16h29-16h37 : OL – 078 - LA CORRECTION DES SEINS TUBEREUX DE L'ADOLESCENTE PAR LA TECHNIQUE DU LIPOMODELAGE : Sophie LA MARCA, Isabelle JAMES (*Clinique du Val d'Ouest, ECULLY 69, France*)

16h37-16h44 : OTC – 319 - PRISE EN CHARGE DIFFICILE D'UN CAS RARE DE MELANOCYTOME EPITHELIOIDE PIGMENTE GEANT : Mengu Ma Tooh¹, Oumama El Ezzi¹, Samuel Rotman¹, Mirko Dolci¹, Raymond Bossou¹, Anthony De Buys Roessingh² (¹*Centre Hospitalier Universitaire Vaudois, LAUSANNE, Switzerland*, ²*Département de pédiatrie, ABOMEY, Benin*)

Symposium La Roche Posay (SFCPP) : prise en charge des cicatrices : 16 h 45 – 17 h 15

Dr Rachid Ainouche : Intérêt de la cure thermale en pédiatrie : aide à la cicatrisation et qualité de vie.

MERCREDI 11 OCTOBRE 2017**Session Scientifique Viscérale 1 (SFCP1) : 17h15 – 18h15 (Modérateurs : Dr. A. Ranke, Pr. G. Podevin)**

OC=oral court=3 min de présentation + 3 min de discussion (ou discussion commune)
 OL=oral long= 5 min de présentation + 4 min de discussion (ou discussion commune)

17h15 – 17h21 : OC-310 - TRAUMATISME ANORECTAL DE L'ENFANT : LA COLOSTOMIE EST-ELLE TOUJOURS NECESSAIRE ? : Géraldine Glatz^{1,7}, Géraldine Héry², Quentin Ballouhey³, Alexis Arnaud⁴, Xavier Delforge⁵, Frédérique Sauvat⁶, Olivier Abbo⁷ (¹Hopitaux Pédiatriques de Nice CHU-Lenval, NICE, France, ²La Timone -APHM, MARSEILLE, France, ³CHU LIMOGES, France, ⁴CHU RENNES, France, ⁵CHU AMIENS, France, ⁶CHU Felix Guyon, SAINT DENIS, France, ⁷CHU TOULOUSE, France)

17h21 – 17h27 : OC – 158 - ETUDE COMPARANT L'UTILISATION DE L'IRRIGATION TRANSANALE ENTRE LES ENFANTS PRESENTANT UNE CONSTIPATION D'ORIGINE ORGANIQUE ET CEUX PRESENTANT UNE CONSITPATION D'ORIGINE FONCTIONNELLE : Fanny Nauche¹, Julia Hamonet Torny², Céline Grosos¹, Quentin Ballouhey¹, Béatrice Peyrodet¹, Laurent Fourcade¹ (¹Service de Chirurgie infantile, CHU LIMOGES, France, ²Service de MPR, CHU Limoges, LIMOGES, France)

17h27 – 17h33 : OC - 159 - POOP & PEE : L'APPLICATION INDISPENSABLE AUX PATIENTS INCONTINENTS CHRONIQUES : Célia Crétole^{1,2}, Leslie Dion^{1,2} (¹Necker Enfants Malades, PARIS, France, ²Filière de Santé maladies rares NeuroSphinx, PARIS, France)

17h33 – 17h36 : OC – 318 - CONTINENCE POST ABAISSEMENT TRANSANAL POUR MALADIE DE HIRSCHSPRUNG : LES RESULTATS SONT-ILS AUSSI BON ! : Najwa Moussa, Yosra Ben ahmed, Awatef Chariag, Faouzi Noura, Riadh Jouini, Said Jlidi (*service de chirurgie pédiatrique (B), hôpital d'enfants Béchir Hamza TUNIS, Tunisia*)

17h36 – 17h41 : OL – 279 - EVALUATION NUTRITIONELLE ET FONCTIONNELLE A LONG TERME DES PATIENTS ATTEINTS D'UNE MALADIE DE HIRSCHSPRUNG COLIQUE TOTALE : Agathe Niyimana¹, Alexis P Arnaud², Guillaume Levard³, Stephan De Napoli Cocci⁴, Guillaume Podevin⁵, R Reding⁶, Alain Dabadie⁷ (¹Service de Pédiatrie, CHU Liège, LIEGE, Belgium, ²Service de chirurgie pédiatrique, CHU Rennes, RENNES, France, ³Service de chirurgie pédiatrique, CHU Poitiers, POITIERS, France, ⁴Service de chirurgie pédiatrique, CHU Nantes, NANTES, France, ⁵Service de chirurgie pédiatrique, CHU Angers, ANGERS, France, ⁶Service de Pédiatrie, UCL Bruxelles, BRUXELLES, Belgium, ⁷Service de gastroentérologie et nutrition pédiatrique, CHU Rennes, RENNES, France)

17h41 – 17h46 : OL – 268 - ANALYSE FONCTIONNELLE ET DE L'INFLAMMATION DE LA BARRIERE EPITHELIALE INTESTINALE DANS LA ZONE GANGLIONNAIRE DE LA MALADIE DE HIRSCHSPRUNG : Marie AUGER HUNAUT¹, Lucie GRYNBERG¹, Charlène BROCHARD¹, Etienne SUPLY³, Marc - David LECLAIR³, Philine DE VRIES¹⁰, Guillaume LEVARD⁴, Véronique CARCAUZON⁵, Guillaume PODEVIN⁶, Françoise SCHMITT⁶, Sabine IRTAN⁷, Benoit PARMENTIER⁴, Thierry VILLEMAGNE⁸, Hubert LARDY⁸, Erik HERVIEUX⁷, Carmen CAPITO⁹, Cécile MULLER⁹, Sabine SARNACKI⁹, Michel NEUNLIST¹, Anne DARIEL^{1,2} (¹Inserm U1235, NANTES, France, ²AP-HM, MARSEILLE, France, ³CHU Hotel Dieu, NANTES, France, ⁴CHU La Milettrie, POITIERS, France, ⁵CH LE MANS, France, ⁶CHU Angers, France, ⁷CHU Trousseau, PARIS, France, ⁸CHU Clocheville, TOURS, France, ⁹CHU Necker - Enfants Malades, Paris, France, ¹⁰CHU Brest, BREST, France)

17h46 – 17h49 : OC – 281 - MALADIE DE HIRSCHSPRUNG AU DELA DE 2ANS : Mohamed OULAD SAIAD (*Unité mère enfant CHU Mohamed VI Université Cadi Ayyad, MARRAKECH, Morocco*)

17h49 – 17h59 : Discussion commune (318-279-268-281)

17h59 – 18h02 : OC – 100 - INVAGINATION INTESTINALE AIGUE: VERS UNE SIMPLIFICATION DE LA PRISE EN CHARGE ? : Martine Dassonville, Khalid Al Anbuqy, Henri Steyaert (*Hôpital Universitaire des Enfants Reine Fabiola, Université Libre de Bruxelles, BRUXELLES, Belgium*)

18h02 – 18h05 : OC – 275 - MODIFICATION DU PROTOCOLE DE REDUCTION DES INVAGINATIONS INTESTINALES AIGUES: étude comparative des résultats : Najoua ABALLA, Helene CORIDON-FRANCOIS, Cecilia TOLG, Jean-François COLOMBANI (*MFME, CHU Martinique, FORT DE FRANCE, France*)

18h05 – 18h08 : OC – 311 - INVAGINATION INTESTINALES AIGUES DANS LE PURPURA RHUIMATOIDE: INTERET DU TRAITEMENT MEDICAL. Samia Laraqui¹, Dyuti Sharma⁵, Marie Mermier¹, Aurelien Scalabre³, Sarah Amar⁴, Aurelien Binet⁴, Benjamin Frémond¹, Nicolas Lombard¹, Olivier Abbo², Alexis Arnaud¹ (¹*Service de chirurgie pédiatrique, CHU Rennes, RENNES, France*, ²*Service de chirurgie pédiatrique, CHU Toulouse, TOULOUSE, France*, ³*Service de chirurgie pédiatrique, CHU St Etienne, ST ETIENNE, France*, ⁴*Service de chirurgie pédiatrique, CHU Tours, TOURS, France*, ⁵*Service de chirurgie pédiatrique, CHU Lille, LILLE, France*)

18h08 – 18h15 : Discussion commune (100-275-311)

JEUDI 12 OCTOBRE 2017**Session Scientifique Viscérale 2 (SFCP2) : 8h00 – 9h30 (Modérateurs : Dr. P. DeVries, Pr. H. Lardy)**

OC=oral court=3 min de présentation + 3 min de discussion (ou discussion commune)

OL=oral long= 5 min de présentation + 4 min de discussion (ou discussion commune)

8h00 – 8h03 : OC – 264 - MASSES GRAISSEUSES DE L'ENFANT : APPORT DE L'IMAGERIE ET PRISE EN CHARGE THERAPEUTIQUE : Mariem Haddaoui, Saida Hidouri, Mariem Braiki, Samia Belhssan, Lassad Sahnoun, Abdelatif Nouri (*Service chirurgie pediatrique hopital Fattouma Bourguiba Monastir, MONASTIR, Tunisia*)

8h03 – 8h06 : OC – 286 - LES LIPOBLASTOMES, PARTICULARITES CLINIQUES ET THERAPEUTIQUES: A PROPOS 12 CAS : Myriam ben fredj, lassaad sahnoun, sabrine ben yousef, nahla kechiche, faten letaief, sana mosbahi, rachida lamiri, amine ksiaa, mongi mekki, mohsen belguith, abdellatif nourri (*EPS Fattouma Bourguiba, MONASTIR, Tunisia*)

8h06 – 8h11 : Discussion commune (264-286)

8h11 – 8h14 : OC – 060 - MASSE OVARIENNE CHEZ L'ENFANT ET L'ADOLESCENTE: UN SCORE PREDICTIF DE MALIGNITE PRE-OPERATOIRE : Charlotte Depoers-Beal¹, Flore-Anne Le Baccon¹, Marie Mermier², Samia Laraqui², Sébastien Henno³, Estelle Bauville¹, Eugénie Béraud⁴, Edouard Habonimana², Vincent Lavoué¹, Alexis Arnaud² (¹*Chirurgie gynécologique, CHU, Rennes, Ille et Vilaine, France*, ²*Chirurgie pédiatrique, CHU, Rennes, Ille et Vilaine, France*, ³*Anatomo-pathologie, CHU, Rennes, Ille et Vilaine, France*, ⁴*Radiologie, CHU, Rennes, Ille et Vilaine, RENNES, France*)

8h14 – 8h17 : OC – 235 - INTERET DE L'IRM DANS LE DIAGNOSTIC DES TORSIONS D'ANNEXE CHEZ L'ENFANT ET L'ADOLESCENTE : Edouard Ribot¹, Anne Dariel¹, Catherine Desvignes², Alice Faure¹, Géraldine Héry¹, Nicoleta Panait¹, Julia Boubnova¹, Jean-Michel Guys¹, Thierry Merrot¹, Philippe Petit², Claude Borrione¹ (¹*Service de Chirurgie Infantile, AP-HM, MARSEILLE, France*, ²*Service de Radiologie Pédiatrique, AP-HM, MARSEILLE, France*)

8h17 – 8h23 : Discussion commune (060-235)

8h23 – 8h26 : OC – 205 - L'UTILISATION D'UN BALLON D'EXPANSION CUTANEE POUR LA PROTECTION INTESTINALE DANS LA RADIOTHERAPIE ABDOMINALE EN PEDIATRIE: A PROPOS DE 4 CAS : Nicoleta PANAIT¹, Geraldine HERY¹, Laetitia PADOVANI², Xavier MURACCIOLE², Thierry MERROT¹, Arnauld DELARUE¹ (¹*Service de Chirurgie Pediatrique Hôpital Timone Enfants, AP-HM, MARSEILLE, France*, ²*Service de radiothérapie et oncologie, Hôpital Timone, Ap-HM, MARSEILLE, France*)

8h26 – 8h31 : OL – 042 - CHIRURGIE DE CYTOREDUCTION ET CHIMIOETHERAPIE INTRAPERITONEALE POUR LE TRAITEMENT DES TUMEURS A EXTENSION PERITONEALE CHEZ L'ENFANT : UNE ETUDE NATIONALE SUR 14 ANS : Aurélien Scalabre¹, Pascale Philippe Chomette³, Guillaume Passot², Daniel Orbach⁴, Dominique Elias⁵, Nadège Corradini⁵, Laurence Brugières⁵, Simon Msika⁶, Marc-David Leclair⁷, Solène Joseph⁷, Cécile Brigand⁸, François Becmeur⁸, Christine Soler⁹, Denis Pezet¹⁰, Johan Gagnière¹⁰, Olivier Glehen², Sabine Sarnacki¹¹ (¹*Hôpital Nord, CHU de Saint-Etienne, Université Jean*

Monnet, SAINT ETIENNE, France, ²Hôpital Lyon Sud, Hospices Civils de Lyon, Université Lyon 1, LYON, France, ³Hôpital Robert Debré, Assistance Publique Hôpitaux de Paris, Université Paris 7, PARIS, France, ⁴Institut Curie, Paris, France, ⁵Institut Gustave Roussy, Villejuif, France, ⁶Hôpital Louis Mourier, Assistance Publique Hôpitaux de Paris, COLOMBES, France, ⁷Hôpital femme-enfant-adolescent, CHU de Nantes, France, ⁸Hôpital de Hautepierre, CHRU de Strasbourg, STRASBOURG, France, ⁹Hôpital L'archet, CHU de Nice, NICE, France, ¹⁰CHU Estaing, CHU de Clermont Ferrand, Université Clermont Auvergne, CLERMONT FERRAND, France, ¹¹Hôpital Necker, Assistance Publique Hôpitaux de Paris, Université Paris Descartes, PARIS, France)

8h31 – 8h36 : Discussion commune (205-042)

8h36 – 8h42 : OC – 059 - L'ANTICORPS MONOCLONAL CIBLANT SPECIFIQUEMENT LE GD2 O-ACETYLE AMELIORE L'EFFICACITE DU TOPOTECAN SUR LES CELLULES DE NEUROBLASTOME PAR LE PHENOMENE D'ONCOSE : Sebastien Faraj^{1,2}, Meriem Bahri², Sophie Fougeray^{2,3}, Ali El Roz^{2,3}, Julien Fleurance^{2,3}, Marc David Leclair^{1,3}, Estelle Thebaud¹, François Paris², Stephane Birkle^{2,3} (¹CHU de Nantes, France, ²Inserm UMR1232, Nantes, France, ³Université de Nantes, NANTES, France)

8h42 – 8h48 : OC - 006 - PERITONITES TYPHIQUES CHEZ L'ENFANT : EVALUATION DE LA MORBI-MORTALITE AU CHU GABRIEL TOURE, BAMAKO : Yacaria COULIBALY, Issa AMADOU, Oumar COULIBALY, Mamby KEITA, Youssouf COULIBALY, Youssouf SOGOBA, Assitan KONE, Madiassa KONATE, Boubacar KAREMBE, Souleymane DIABY, Gangaly DIALLO, Ousmane KEITA (CHU Gabriel Toure, BAMAKO, Mali)

8h48 – 8h51 : OC - 118 - LAPAROSCOPIE ROBOT-ASSISTEE EN ONCOLOGIE PEDIATRIQUE : ETUDE MULTICENTRIQUE : Pierre MEIGNAN¹, Quentin BALLOUHEY², Karim BRAÏK¹, Bernard LONGIS², Thierry VILLEMAGNE¹, Ibtissam KASSITE¹, Laurent FOURCADE², Hubert LARDY¹, Aurélien BINET¹ (¹Centre Hospitalier Universitaire de Tours, TOURS, France, ²Centre Hospitalier Universitaire de Limoges, LIMOGES, France)

8h51 – 8h54 : OC – 244 - LANCEMENT D'UN PROGRAMME DE CHIRURGIE ROBOTIQUE DANS UN HOPITAL UNIVERSITAIRE PEDIATRIQUE : RESULTATS PRELIMINAIRES : Thomas Blanc, Cécile Muller, Emilie Druot, Stéfania Querciagrossa, Carmen Capito, Luca Pio, Pauline Clermidi, Nathalie Botto, Naziha Khen-Dunlop, Jérémie Gallon, Véronique Rousseau, Henri Lottman, Caroline Telion, Vincent Couloigner, Christophe Chardot, Yves Aigrain, Sabine Sarnacki (Hôpital Necker Enfants Malades, PARIS, France)

8h54 – 8h59 : Discussion commune (118-244)

8h59– 9h05 : OC – 190 - BLOC ILIOINGUINAL DANS LA CHIRURGIE HERNIAIRE : Samia Benouaz, Nawfel Abdelbassat Benouaz, Fouzia Hatri, Ibtissem Bouanani, Habib Meghraoui (CHU sidi-bel-abbès, SIDI-BEL-ABBES, Algeria)

9h02 – 9h07 : OL - 063 - ORGANISME D'ACCREDITATION MEDICALE EN CHIRURGIE PEDIATRIQUE : DIX ANS D'ACTIVITE : Jean Breaud^{1,2}, Catherine Le Rouzic^{1,4}, Jean Michel Guys^{1,3}, Alain Wakim¹, Michel Coquet¹, Robert Politi¹, saad Abu Amara^{1,5}, Hubert Lardy^{1,6}, Regine Leculée¹ (¹OA CHIRPED, TOURS, France, ²hopitaux Pédiatriques de Nice CHU-Lenval, NICE, France, ³Hopital Timone enfant - APHM, MARSEILLE, France, ⁴CHU de Brest, BREST, France, ⁵CHU de Rouen, ROUEN, France, ⁶CHU de Tours, TOURS, France)

9h07 – 9h10 : OC – 062 - INCIDENTS LORS DU DRAINAGE POST-OPERATOIRE EN CHIRURGIE PEDIATRIQUE : A PROPOS DE 38 SITUATIONS A RISQUE RAPPORTEES PAR L'ORGANISME D'ACCREDITATION DE CHIRURGIE PEDIATRIQUE. Jean Breaud^{1,2}, Hubert Lardy^{1,5}, Robert Politi¹, Geraldine Hery^{1,4}, Saad Abou Amra^{1,6}, Frederic Auber^{1,7}, Alain Wakim¹, Cynthia Garignon¹, Catherine Le Rouzic^{1,2} (¹OA - CHIRPED, TOURS, France, ²Hopitaux Pédiatriques de Nice CHU-Lenval, NICE, France, ³CHU de Brest, BREST, France, ⁴Hopital Timone enfant, APHM-Marseille, MARSEILLE, France, ⁵CHU de Tours, TOURS, France, ⁶CHU de Rouen, ROUEN, France, ⁷CHU de Besançon, BESANCON, France)

9h10 – 9h14 : OC – 083 - EVALUATION DES PRATIQUES PROFESSIONNELLES : MISE EN PLACE D'UNE PROCÉDURE INSTITUTIONNELLE POUR LA PRISE EN CHARGE D'UN TRAUMATISME ABDOMINAL FERMÉ AUX URGENCES : Ianis Cousin, Lucile Hardouin, Caroline Linard, Marc Barras, Francis Couturaud, Philine de Vries (*centre hospitalier régional universitaire, Brest Finistère/Bretagne, BREST, France*)

9h14 – 9h30 : Discussion commune (063-062-083)

JEUDI 12 OCTOBRE 2017**Chirurgie Ambulatoire : 9 h 30 – 10 h 45 (Modérateurs :Dr. F. Bastiani, Dr. G Bontemps)****9 h 30 – 9 h 44 : Communications**

OC=oral court=3 min de présentation + 3 min de discussion (ou discussion commune)

OL=oral long= 5 min de présentation + 4 min de discussion (ou discussion commune)

9h30 – 9h33 : OC – 253 - ÉVALUATION D'UN OUTIL NUMÉRIQUE PERMETTANT LE SUIVI DES ENFANTS OPÉRÉS EN AMBULATOIRE. Adil Douiri, Olivier Rosello, Virginie Rampal, Florence Bastiani, François De la Brière, Jean Breaud, Yannick Walrave (*Hôpitaux pédiatriques de Nice CHU-Lenval, NICE, France*)

9h33 – 9h36 : OC – 304 - LA REMISE D'UNE ORDONNANCE D'ANTALGIQUES DES LA CONSULTATION D'ANESTHESIE : QUEL IMPACT SUR LA PRISE EN CHARGE DE LA DOULEUR, APRES CHIRURGIE AMBULATOIRE, CHEZ L'ENFANT ?. Camille Pouchucq, Clémentine Retaux, Alexandra Desdoits, Haitem Jaber, Philippe Ravasse, Julien Rod (CHU de Caen, CAEN, France)

9h36 – 9h39 : OC – 241 - RENDRE L'URGENCE PROGRAMMEE : L'APPENDICITE AIGUE EN AMBULATOIRE. Elisabeth Carricaburu¹, Liza Ali¹, Pauline Clermidi¹, Annabel Paye-Jaouen¹, Matthieu Peycelon¹, Béatrice Bruneau², Alaa El Ghoneimi¹, Arnaud Bonnard¹
(¹Service de chirurgie viscérale et urologie pédiatriques, Hôpital Universitaire RobertDebré, Assistance Publique Hôpitaux de Paris; Université Paris Diderot, Sorbonne Paris Cité, PARIS, France, ²Département d'anesthésie réanimation Hôpital Universitaire RobertDebré, Assistance Publique Hôpitaux de Paris; Université Paris Diderot, Sorbonne Paris Cité, PARIS, France)

9h39 – 9h44 : OL – 127 - CHIRURGIE PEDIATRIQUE AMBULATOIRE EN FRANCE: OU EN SOMMES-NOUS EN 2017 ? Pauline Gastaldi, Jean-François Lecompte, Ronny Bensaid, Jean-Yves Kurzenne, Jean Bréaud, Florence Bastiani (*Hôpitaux Pédiatriques de Nice CHU-Lenval, NICE, France*)

9h44 – 9h55 : Discussion commune (253-304-241-127)

9h55 – 10h25 : Conférence : Docteur Gilles Bontemps «Etes-vous un chirurgien performant en chirurgie ambulatoire ?».

Membre de l'Académie Nationale de Chirurgie, Directeur à la Caisse Nationale de l'Assurance Maladie des Travailleurs Salariés (CNAMTS), Ancien Directeur Associé de l'Agence Nationale d'Appui à la Performance des établissements de santé et médico-sociaux (ANAP).

10 h 25 / 10 h 40 : Table ronde

10 h 40 / 10 h 45 : Conclusion : L'avenir de la chirurgie ambulatoire. Dr Florence Bastiani

Conférence Plénière : 11h15 – 11h35 :

« L'histoire des Hôpitaux d'enfants en France ». **Pr. Jean Stephane Valla**



JEUDI 12 OCTOBRE 2017**Session Scientifique Viscérale 3 (SFCP3) : 11h35 – 13h00 (Modérateurs : Pr. F. Aubert, Pr. H. Martelli)**

OC=oral court=3 min de présentation + 3 min de discussion (ou discussion commune)

OL=oral long= 5 min de présentation + 4 min de discussion (ou discussion commune)

11h45 – 11h51 : OC – 004 - ABCÈS DU FOIE À PYOGÈNES CHEZ LES ENFANTS: DIAGNOSTIC ET TRAITEMENT AU C.H.U GABRIEL TOURÉ, BAMAKO, MALI. Issa Amadou, Yacaria Coulibaly, Mamby Keita, Oumar Coulibaly, Madiassa Konate, Assitan Kone, Youssouf Sogoba, Boubacar Karembe, Gangaly Diallo, Youssouf Coulibaly, Souleymane Daiby (*CHU Gabriel TOURE, BAMAKO, Mali*)

11h51 – 11h54 : OC - 128 - REVUE RETROSPECTIVE DE LA PRISE EN CHARGE DES TRAUMATISMES HEPATIQUES OU SPLENIQUES ISOLES CHEZ L'ENFANT DE 2008 A 2015. Guillaume Rossignol¹, Thomas Gelas¹, Rémi Dubois¹, Frédéric Hameury¹, Loïc Viremouneix³, Jean Pierre Pracros³, Etienne Javouhey², Pierre Yves Mure¹ -¹Hopital Femme Mère Enfant - Service de Chirurgie Pédiatrique Uro-Viscéral et Thoracique, LYON, France, ²Hopital Femme Mère Enfant - Service de Réanimation, Lyon, France, ³Hopital Femme Mère Enfant - Service de Radiologie, LYON, France)

11h54 – 11h57 : OC – 269 - PLACE DE L'EMBOUSATION ARTERIELLE DANS LES TRAUMATISMES ABDOMINAUX FERMES DE L'ENFANT. Guillaume Rossignol¹, Thomas Gelas¹, Rémi Dubois¹, Frédéric Hameury¹, Loïc Viremouneix², Jean Pierre Pracros², Etienne Javouhey³, Pierre Yves Mure¹ (¹Hopital Femme Mère Enfant - Service de Chirurgie Pédiatrique Uro-Viscéral Thoracique, LYON, France, ²Hopital Femme Mère Enfant - Service de Radiologie Pédiatrique, Lyon, France, ³Hopital Femme Mère Enfant - Service de Réanimation Pédiatrique, LYON, France)

11h57 – 12h02 Discussion commune (128-269)

12h02 – 1207 : OL – 068 - ETUDE MULTICENTRIQUE SUR LA PRISE EN CHARGE DES ADENOMES VESICULAIRES. Quentin Ballouhey¹, Aurélien Binet², François Varlet³, Manon Baudry¹, Rémi Dubois⁴, Géraldine Héry⁵, Guillaume Podevin⁶, Olivier Abbo⁷, Florent Guérin⁸, Alexis Arnaud⁹, Marc Barras¹⁰, Olivier Reinberg¹¹, Hubert Lardy², Christian Piolat¹², Laurent Fourcade¹ (¹CHU, LIMOGES, France, ²CHU, TOURS, France, ³CHU, SAINT-ETIENNE, France, ⁴CHU, LYON, France, ⁵CHU, MARSEILLE, France, ⁶CHU, ANGERS, France, ⁷CHU, TOULOUSE, France, ⁸CHU, Bicêtre, KREMLIN-BICETRE, France, ⁹CHU, RENNES, France, ¹⁰CHU, BREST, France, ¹¹CHUV LAUSANNE, Suisse, ¹²CHU GRENOBLE, France)

12h07 – 12h12 : OL – 151 - TRAITEMENT LOCAL DES RHABDOMYOSARCOMES DU FOIE ET DES VOIES BILIAIRES : UNE ETUDE EUROPEENNE (EpSSG RMS 2005). Florent Guerin¹, Sophie Branchereau¹, Virginie Fouquet¹, Guillaume Podevin², Emmanuel Sapin³, Thomas Gelas⁴, Nicolas Kalfa⁵, Christophe Bergeron⁶, Véronique Minard-Colin⁷, Hélène Martelli¹ (¹CHU Bicêtre, APHP, Le Kremlin Bicêtre, France, ²CHU, Angers, ANGERS, France, ³CHU, Dijon, DIJON, France, ⁴CHU, Lyon, LYON, France, ⁵CHU, Montpellier, MONTPELLIER, France, ⁶IHOP, LYON, France, ⁷Gustave Roussy, VILLEJUIF, France)

12h12 – 12h17 Discussion commune (068-151)

12h17 – 12h25 : OL – 313 - ATRESIE DES VOIES BILIAIRES EN FRANCE 1986-2015 : RESULTATS

PRELIMINAIRES DE LA QUATRIEME ETUDE NATIONALE. Martina Fanna, Guillaume Masson, Marie Odile Serinet, Chantal Buet, Christophe Chardot (*French Observatory of Biliary Atresia, Hôpital Necker Enfants malades, Université Paris Descartes, PARIS, France*)

12h25 – 12h31 : OC – 181 - CONTROLE DE LA REGENERATION ET DE L'ATROPHIE HEPATIQUE PAR MODULATION DU FLUX PORTE : APPLICATION A L'HEPATECTOMIE MAJEURE.

Géraldine Héry^{1,3}, Pauline Brige¹, Anais Palen², Coppola Anthony¹, Guys Jean-Michel³, Vidal Vincent^{1,2}, Grégoire Emilie^{1,2} (¹LIIE, CERIMED, AMU, MARSEILLE, France, ²Hôpital Timone, Marseille, France, ³hôpital Timone Enfants, MARSEILLE, France)

12h31 – 12h34 : OC – 203 - LE SHUNT PERITONEO-CAVE DANS LES ASCITES REFRACTAIRES DE

L'ENFANT : INTERET ET RISQUES. Jean-Baptiste Marret¹, Carmen Capito¹, Florence Lacaille², Hubert Lardy³, Christophe Chardot¹ (¹Chirurgie Viscérale, Hôpital Necker Enfants Malades, PARIS, France, ²Gastro-entérologie, Hôpital Necker Enfants Malades, PARIS, France, ³Chirurgie Pédiatrique, Centre Hospitalier Universitaire, TOURS, France)

12h34 – 12h37 : OC – 084 - POLYURETHANE OU SILICONE POUR UN PORT-A-CATH : UNE INCIDENCE AU RETRAIT ?. Khalid Alzahrani, Karim Braïk, Walid Lakhal, Baptiste Morel, Julien Lejeune, Hubert Lardy, Aurélien Binet (*Centre Hospitalier Universitaire de Tours, TOURS, France*)

12h37 – 12h42 Discussion commune (181-084)

12h42 – 12h45 : OC – 215 - RESPECT DES RECOMMANDATIONS D'ANTIBIOTHERAPIE PROBABILISTE DANS L'APPENDICITE AIGUË : EVALUATION DES PRATIQUES DANS UN CENTRE. Juliette Surlemont, Elodie Haraux, Xavier Delforge (*CHU Amiens, AMIENS, France*)

12h45 – 12h48 : OC – 335 - TRANSUMBILICAL LAPAROSCOPIC ASSISTED APPENDICECTOMY: A CRITIC ANALYSIS OF A SURGICAL TECHNIQUE. Marco Brunero (*IRCCS Policlinico SanMatteo, PAVIA, Italy*)

12h48 – 12h51: OC – 101 - CHIRURGIE "SINGLE-PORT" DANS LA POPULATION PEDIATRIQUE. Enaam Raboei, Ghallab Alaa, Alsaggaf Ameen, Salahuddin Sayed, Zeinelabdeen Ali, Fayez Mohamed, Owini Yazeed, Atta Ahmed, Alghamdi AlshaimaL (*King Fahad Armed Forces Hospital, JEDDAH, Saudi Arabia*)

12h51 – 13h00 Discussion commune (215-335-101)

Repas et Symposium Coloplast : SFCP : Adhésion aux irrigations transanales Peristeen*. Quelles clefs du succès ? : 13 h 00 – 14 h 00. Dr Jean Francois Lecompte (Nice)

JEUDI 12 OCTOBRE 2017**Session Scientifique Viscérale et Thoracique (SFCP4) : 14h00 – 16h00 (Modérateurs Dr. N. Khen Dunlop, Pr. C. Piolat)**

OC=oral court=3 min de présentation + 3 min de discussion (ou discussion commune)

OL=oral long= 5 min de présentation + 4 min de discussion (ou discussion commune)

14h00 – 14h06 : OC – 251 - LIGATURE DU CANAL ARTERIEL CHEZ LE PREMATURE AU BLOC OPERATOIRE OU EN REANIMATION - UNE ETUDE PROSPECTIVE. Olivier Tirel¹, Jean Benoit Moncel¹, Anne Defontaine¹, Alain Beuchée³, Claude Ecoffey¹, Alexis P Arnaud², Eric Wodey¹ (¹Département d'anesthésie réanimation 4, CHU Rennes, RENNES, France, ²Service de chirurgie pédiatrique, CHU Rennes, France, ³Service de réanimation néonatale, CHU Rennes, RENNES, France)

14h06 – 14h12 : OC – 255 -ANESTHESIE LOCO-REGIONALE EN CHIRURGIE THORACIQUE PEDIATRIQUE CHEZ LE NOURISSON. Louis Jacquemet, Yannick Walrave, Jean-François Lecompte, François De la Brière (*Hôpitaux pédiatriques de Nice CHU-Lenval, NICE, France*)

14h12 – 14h15 : OC – 209 - LES MALFORMATION ADENOMATOIDES KYSTIQUES PULMONAIRES CONGENITALES : DIAGNOSTIC ET TRAITEMENT ANTENATAL PAR DRAINAGE FŒTAL . Sica Marina¹, Schneider Anne¹, Talon Isabelle¹, Sananes Nicolas², Kauffmann Isabelle¹, Molinaro Francesco¹, Becmeur Françoise¹, Favre Romain² (¹Hospital de Hautpierre, STRASBOURG, France, ²Centre Médico Chirurgicale Obstétrique, STRASBOURG, France)

14h15 – 14h20 : OL – 271 - LOBECTOMIE OU RESECTION SOUS-LOBAIRE DANS LES MALFORMATIONS PULMONAIRES CONGENITALES ? Naziha Khen-Dunlop¹, Nadia Chenane^{1,2}, Luca Pio¹, Pauline Clermidi^{1,2}, Daphnée Michelet², Olivier Jaby¹, Sabine Sarnacki¹, Arnaud Bonnard² (¹Hopital Necker-Enfants malades, Paris, France, ²Hopital Robert Debré, PARIS, France)

14h20 – 14h25 Discussion commune (209-271)

14h25 – 14h28 : OC – 236 - EVALUATION DE LA THORACOSCOPIE EN HOPITAL DE JOUR CHEZ LES ENFANTS ATTEINTS D'UNE MALFORMATION PULMONAIRE CONGÉNITALE. Aurora Mariani, Matthieu Peycelon, Pauline Clermidi, Myriam Bellon, Alia Shkiri, Arnaud Bonnard (*Hopital Robert Debré aphp, PARIS, France*)

14h28 – 14h31 : OC – 076 - SEQUESTRATION PULMONAIRE : FACTEURS PREDICTIFS ASSOCIES A UNE COMPLICATION NEONATALE. Margot Ollivier¹, Dominique Forgues¹, Jean Michel Faure², Florent Fuchs², Paula Borrego¹, Marie Pierre Guibal¹, Edith Sabatier¹, Sarah Garnier¹, Hossein Allal¹, Nicolas Kalfa¹ (¹CHRU Lapeyronie, Service de Chirurgie Viscérale et Urologique Pédiatrique, MONTPELLIER, France, ²CHRU Arnaud de Villeneuve, Gynécologie-obstétrique, Médecine Maternelle et Foetale, MONTPELLIER, France)

14h31 – 14h36 Discussion commune (236-76)

14h36 – 14h42 : OC – 288 - THYMECTOMIE TOTALE ELARGIE POUR MYASTHENIE DE L'ENFANT : EVOLUTION DES IDEES ET PLACE DE LA CHIRURGIE MINI-INVASIVE. Yohann Robert, Pierre-Yves Rabattu, Romain Faguet, Christian Piolat (*CHU Grenoble alpes, GRENOBLE, France*)

14h42 – 14h50 : OL – 272 - ECMO PEDIATRIQUE: 2 ANS D'EXPERIENCE DE L'UNITE MOBILE

D'ASSISTANCE CIRCULATOIRE. Erik Hervieux, Jerome Rambaud, Michelle Larroquet, Sandrine Jean, Sébastien Mesureur, Julia Guilbert, Valérie Flaum, Sabine Irtan, Ricardo Carbajal, Georges Audry, Pierre-Louis Leger (*Hôpital Trousseau, PARIS, Ile de France, France*)

14h50 – 14h58 : OL – 243- HERNIE DIAPHRAGMATIQUE CONGENITALE ET OCCLUSIONS

INTESTINALES : Julia Boubnova¹, Virginie Fouquet², Guénoyée De Lambert², Catherine Jacquier³, Elisabeth Carricaburu⁴, Anne Schneider⁵, Dominique Forgues⁶, Marie-Odile Marcoux⁷, Benoît Parmentier⁸, Alexis Arnaud⁹, Quentin Ballouhey¹⁰, Sabine Irtan¹¹, Thierry Petit¹², Jean-Luc Michel¹³, Aurélien Scalabre¹⁴, Jean-François Lecompte¹⁵, Audrey Guinot¹⁶, Guillaume Podevin¹⁷, Alexandra Benachi¹⁸, Laurent Storme¹⁹ (¹*La Timone Enfants, MARSEILLE, France*, ²*CHU de Bicêtre, Le Kremlin Bicêtre, France*, ³*CHU de Grenoble, GRENOBLE, France*, ⁴*Hôpital Robert Debré, PARIS, France*, ⁵*Hôpital de Haute-pierre, STRASBOURG, France*, ⁶*Hôpital Lapeyronie, MONTPELLIER, France*, ⁷*Hôpital des enfants, TOULOUSE, France*, ⁸*CHU de Poitiers, POITIERS, France*, ⁹*CHU de Rennes, RENNES, France*, ¹⁰*CHU de Limoges, LIMOGES, France*, ¹¹*Hôpital Armand Trousseau, PARIS, France*, ¹²*CHU de Caen, CAEN, France*, ¹³*CHU Felix Guyon, Saint-Denis de La Réunion, France*, ¹⁴*CHU - Hôpital Nord, ST ETIENNE, France*, ¹⁵*CHU Lenval, Nice, NICE, France*, ¹⁶*CHU de Nantes, NANTES, , France*, ¹⁷*CHU d'Angers, ANGERS, , France*, ¹⁸*Hôpital Antoine-Béclère, CLAMART, France*, ¹⁹*CHRU de Lille, LILLE, France*)

14h58 – 15h03 : OL – 277 - DIAGNOSTIC PRENATAL ET ATRESIE DE L'ŒSOPHAGE.

Naziha Khen-Dunlop, Mariana Dias, Pauline Clermidi, Veronique Rousseau, Sylvie Beaudoin, Laurent Salomon, Yves Ville, Sabine Sarnacki (*Hôpital Necker-Enfants malades, PARIS, France*)

15h03 – 15h08 : OL – 293 - APPORT DE LA THORACOSCOPIE DANS LA PRISE EN CHARGE

NEONATALE DES ATRESIES DE L'ŒSOPHAGE. Pauline Clermidi¹, Mariana Dias¹, Liza Ali², Véronique Rousseau¹, Sylvie Beaudouin¹, Cécile Muller¹, Daphné Michelet², Caroline Farnoux², Sabine Sarnacki¹, Naziha Khen-Dunlop¹, Arnaud Bonnard² (¹*Hôpital Necker - APHP, PARIS, France*, ²*Hôpital Robert Debré - APHP, PARIS, France*)

15h08 – 15h11 : OC – 091 - PRISE EN CHARGE DES ATRESIES DE L'ŒSOPHAGE LONG-GAP : ETUDE

RETROSPECTIVE SUR 13 ANS. Anne Lehn, Anne Schneider, Isabelle Talon, Marina Sica, Amane Allah Lachkar, Samah Osailan, Isabelle Kauffmann, Raphaël Moog, François Becmeur (*CHU Strasbourg, STRASBOURG, France*)

15h11 – 15h20 Discussion commune (277-293-091)**15h20 – 15h28 : OL – 081 - ŒSOPHAGOPLASTIE PAR TUBE GASTRIQUE MEDIASTINAL POSTERIEUR**

CHEZ L'ENFANT: à propos de 39 cas. Yassine Zerizer¹, Sihem Hachemi¹, Mohamed Salah Boussouf² (¹*université Batna 2, Batna, Algeria*, ²*université Constantine, CONSTANTINE, , Algeria*)

15h28 – 15h34 : OC – 025 - L'HYDATIDOSE DANS SES FORMES MALIGNES .

Fawzia Hatri, Aboubekr Essedik Yazi, Fatima Zohra Rahmouni, Nazim Hassani, Reda Dawadji (*CHU AEK Hassani, SIDI BEL ABBES, Algeria*)

15h34 – 15h39 : OL – 256 - FACTEURS PREDICTIFS DE RECIDIVE DU REFLUX GASTRO-ŒSOPHAGIEN

CHEZ LES ENFANTS OPERES PAR VOIE LAPAROSCOPIQUE. Aziza Ezzi, Samia Belhassen, Rachida Laamiri, Marwa Messaoud, Sana Mosbahi, Amine Ksiaa, Lassad Sahnoun, Mongi Mekki, Mohsen

Belguith, Abdelatif Nouri (*service de chirurgie pédiatrique, EPS Fattouma Bourguiba, MONASTIR, Tunisia*)

15h39 – 15h42 : OC – 086 - FUNDOPLICATURE ROBOT-ASSISTEE EN CHIRURGIE PEDIATRIQUE.

Aurélien Binet¹, Laurent Fourcade², Khalid Alzahrani¹, Karim Braïk¹, Jérôme Cros², Bernard Longis², Thierry Villemagne¹, Hubert Lardy¹, Quentin Ballouhey² (¹*Centre Hospitalier Universitaire de Tours, TOURS, France,* ²*Centre Hospitalier Universitaire de Limoges, LIMOGES, France*)

15h42 – 15h45 : OC – 234 - INTERVENTION DE NISSEN SOUS COELIOSCOPIE AVEC POSE DE GASTROSTOMIE PERCUTANÉE ENDOSCOPIQUE EN MEME TEMPS: EST-CE UNE BONNE IDÉE?.

Aurora Mariani¹, Louise Montalva¹, Cécile Muller¹, Jérôme Viala¹, Alexis Mosca¹, Julie Hilly¹, Etienne Gayat², Arnaud Bonnard¹ (¹*Hopital Robert Debré, PARIS, France,* ²*Hopital Lariboisière, PARIS, France*)

15h45 – 15h54 Discussion commune (256-086-234)

15h54 – 16h00 : OC – 188 - APPROCHE LAPAROSCOPIQUE DE HELLER DANS LE MEGAOESOPHAGE CHEZ L'ENFANT. Salahoudine Idrissa (*CHU Hassan II de Fès, Université sidi Mohamed ben Abdallah, FES, Morocco*)

JEUDI 12 OCTOBRE 2017**Session « Enseignement et Simulation » (SFCP5) : 16h30 – 17h00 (Modérateurs Dr. I. Talon, Pr. L. Fourcade)**

OC=oral court=3 min de présentation + 3 min de discussion (ou discussion commune)

OL=oral long= 5 min de présentation + 4 min de discussion (ou discussion commune)

16h30 – 16h36 : OC – 069 - MODELE DE SIMULATION POUR L'APPRENTISSAGE DE LA PYLOROMYOTOMIE LAPAROSCOPIQUE. Quentin Ballouhey¹, Liviu Micle¹, Celine Grosos¹, Alexis Arnaud², Yohan Robert³, Olivier Abbo⁴, Aurélien Binet⁵, Bernard Longis¹, Jean Bréaud⁶, Laurent Fourcade¹ (¹CHU, LIMOGES, France, ²CHU, RENNES, France, ³CHU, GRENOBLE, France, ⁴CHU, TOULOUSE, France, ⁵CHU, TOURS, France, ⁶CHU, NICE, France)

16h36 – 16h42 : OC – 070 - COMPARAISON DES COURBES D'APPRENTISSAGE LAPAROSCOPIQUE VERSUS ROBOTIQUE AVEC UN SIMULATEUR PEDIATRIQUE Quentin Ballouhey, Céline Grosos, Paul Ilhero, François Caire, Bernard Longis, Laurent Fourcade (CHU, LIMOGES, France)

16h42 – 16h48 : OC – 079 - RETENTION DES ACQUISITIONS EN CHIRURGIE LAPAROSCOPIQUE: FAIRE, OU VOIR FAIRE ? Françoise Schmitt, Emilie Eyssartier, Aurora Mariani, Jean-Claude Granry, Guillaume Podevin (Centre Hospitalo-Universitaire d'Angers, ANGERS, France)

16h48 – 16h54 : OC – 080 - APPRENTISSAGE DES GESTES DE BASES EN LAPAROSCOPIE SUR SIMULATEUR HAUTE-FIDELITE: RETENTION A LONG TERME ET TRANSFERT DES ACQUISITIONS VERS LES INTERVENTIONS PROCEDURALES. Françoise Schmitt, Emilie Eyssartier, François Bastard, Jean-Claude Granry, Guillaume Podevin (Centre Hospitalo-Universitaire d'Angers, ANGERS, France)

16h54 – 17h00 : OC – 204 - PROGRAMME D'ENSEIGNEMENT EN SIMULATION POUR LES INTERNES DE CHIRURGIE PEDIATRIQUE. RETOUR D'EXPERIENCE DE LA PREMIERE ANNEE D'ENSEIGNEMENT. Jean Breaud^{1,2}, Isabelle Talon³, Laurent Fourcade⁹, Guillaume Podevin⁴, Bruno Dohin⁷, Philine De Vries⁶, Julien Rod⁵, Georges Audry⁸ (¹centre de simulation médicale. Faculté de médecine de Nice, NICE, France, ²Hopitaux Pédiatriques de Nice CHU-Lenval, NICE, France, ³CHU de STRASBOURG, France, ⁴CHU d'ANGERS, France, ⁵CHU de CAEN, France, ⁶CHU de BREST, France, ⁷CHU de SAINT-ETIENNE, France, ⁸APHP, PARIS, France, ⁹CHU de LIMOGES, France)

VENDREDI 13 OCTOBRE 2017**8 h 00 – 8 h 10 Highlights de l'ESPU Barcelone et de l'AUA Boston 2017**

Dr. L. Harper, Pr. N. Kalfa

Session scientifique 1 (SFUPA 1) : 8 h 10 – 9 h 45 (Modérateurs Pr. H. Sibai, Dr. T. Blanc)

- OC=oral court=3 min de présentation + 3 min de discussion (ou discussion commune)
- OL=oral long= 5 min de présentation + 4 min de discussion (ou discussion commune)

8h10-8h13 : OC - 290 - CARACTERISATION DE L'ATTEINTE DU PARENCHYME RENAL DANS L'OBSTRUCTION URETERALE UNILATERALE PARTIELLE CHEZ LA SOURIS PAR UNE SEQUENCE IRM IVIM. Maguelonne Pons¹, Benjamin Leporq^{1,2}, Liza Ali^{1,3}, Marianne Alison⁴, Miguel Albuquerque¹, Michel Peuchmaur⁵, Marie-Laurence Poli Merol⁶, Ulrich Blank¹, Simon Auguste Lambert^{1,2}, Alaa El Ghoneimi^{1,3} (¹INSERM UMR1149, université Paris Diderot, PARIS, France, ²Univ Lyon, CREATIS UMR 5220, LYON, France, ³Service de chirurgie pédiatrique et urologique, Hôpital Robert Debré, PARIS, France, ⁴Service de radiologie pédiatrique, Hôpital Robert Debré, PARIS, France, ⁵Service d'anatomopathologie, Hôpital Robert Debré, PARIS, France, ⁶Service de chirurgie pédiatrique, AMH, REIMS, France)

8h13-8h16 : OC – 165 - APPROCHE LAPAROSCOPIQUE POUR LE SYNDROME DE JONCTION PYELO-URETERAL (SJPU) CHEZ L'ENFANT DE MOINS DE 1 AN: LES RESULTATS SONT-ILS BONS? E. De Plaen¹, S. Vermersch², M. Lopez², F. Varlet², K. Khelif¹, S. Luyckx¹, P. Philippe³, H. Steyaert¹ (¹HUDERF, BRUXELLES, Belgium, ²CHU Saint-Etienne, SAINT-ETIENNE, France, ³CHU Luxembourg, LUXEMBOURG)

8h16-8h21 : OL – 145 - FAISABILITE ET BENEFICES DE LA LAPAROSCOPIE RETROPERITONEALE DANS LE TRAITEMENT DE L'ANOMALIE DE LA JONCTION PYELO-URETERALE CHEZ LES ENFANTS DE MOINS DE DOUZE MOIS. Anthony Kallas-Chemaly, Matthieu Peycelon, Liza Ali, Christine Grapin-Dagorno, Elisabeth Carricaburu, Pascale Philippe-Chomette, Goharig Enezian, Annabel Paye-Jaouen, Alaa El-Ghoneimi (Service de chirurgie viscérale et urologie pédiatrique, Hôpital Universitaire Robert-Debré, Assistance-Publique Hôpitaux de Paris; Université Paris Diderot, Sorbonne Paris Cité, PARIS, France)

8h21-8h24 : OC – 164 - REPRISE COELIOSCOPIQUE DES OBSTRUCTIONS PYELO-URETERALES POST-OPERATOIRES PERSISTANTES : A PROPOS DE ONZE CAS. David Louis, Florian Bardet, Emmanuel Sapin (CHU de Dijon, DIJON, France)

8h24-8h27 : OC – 072 - PYELOPLASTIE ROBOTIQUE : ETUDE CRITIQUE APRES 10 ANS D'EXPERIENCE. QUELLE COURBE D'APPRENTISSAGE ? Quentin Ballouhey¹, Hubert Lardy², Romain Pelette¹, Karim Braik², Céline Grosos¹, Bernard Longis¹, Laurent Fourcade¹, Aurélien Binet² (¹CHU, Limoges, LIMOGES, France, ²CHU, TOURS, France)

8h27-8h32 : VIDEO – 270 - RETROPERITONEOSCOPIE DANS LE TRAITEMENT D'UNE STENOSE DE L'URETERE ILIAQUE ASSOCIEE A UNE STENOSE DE LA JONCTION PYELO-URETERALE (JPU). Liza Ali^{1,2}, Matthieu Peycelon^{1,2}, Anca Tanase¹, Annabel Paye-Jaouen¹, Alaa El Ghoneimi^{1,2} (¹Hôpital Robert Debré, PARIS, France, ²Université Paris Diderot, Sorbonne Paris Cité, PARIS, France)

8h32-8h47 : Discussion commune (290-165-145-164-072-270)

8h47-8h50 : OC - 107 - Y A-T-IL ENCORE UNE PLACE A LA REIMPLANTATION EN PREMIERE INTENTION DANS LE TRAITEMENT DU REFLUX VESICO URETERAL DE L'ENFANT ? ANALYSE D'UNE SERIE DE 178 CAS DE TRAITEMENT ENDOSCOPIQUE. Stanislas Grisard, Youssef Teklali, Pierre Yves Rabattu, Yohann Robert, Catherine Jacquier, Soizic Antoine, Samir Sibai, Christian Piolat, Bernard Boillot (Clinique Universitaire de Chirurgie Pédiatrique, CHU Grenoble, GRENOBLE, France)

8h50-8h53 : OC – 179 - DILATATION ENDOSCOPIQUE DES MEGAURETERES OBSTRUCTIFS CHEZ L'ENFANT; EVALUATION PROSPECTIVE. Liza Ali, Matthieu Peycelon, Elisabeth Carricaburu, Christine Grapin, Goharig Enezian, Alaa El Ghoneimi, Annabel Paye Jaouen (*service de chirurgie viscérale et urologie pédiatrique Hôpital Robert Debré, PARIS, France*)

8h53-8h56 : OC – 141 - EFFICACITE DU TRAITEMENT ENDOSCOPIQUE DU MEGA URETERE CONGENITAL OBSTRUCTIF CHEZ L'ENFANT. A PROPOS DE 31 CAS. Pierre-Yves Rabattu¹, Yohann Robert¹, Romain Faguet¹, Bernard Boillot^{1,2}, Camille Overs², Christian Piolat¹, Youssef Teklali¹ (¹*Clinique Universitaire de Chirurgie Pédiatrique - Hôpital Couple Enfant - CHU de Grenoble, GRENOBLE - Isère, France*, ²*Chirurgie Urologique et de la Transplantation Rénale - CHU de Grenoble, GRENOBLE- Isère, France*)

8h56-09h05 : Discussion commune (107-179-141)

09h05-09h08 : OC – 087 - LE NUTCRACKER SYNDROME EN PEDIATRIE. Pierre Baron¹, Thierry Villemagne¹, Baptiste Morel¹, Marc David Leclair², Hubert Lardy¹, Aurélien Binet¹ (¹*Centre Hospitalier Universitaire de Tours, TOURS, France*, ²*Centre Hospitalier Universitaire de Nantes, NANTES, France*)

09H08-09H11 : OC – 153 - TRAUMATISMES FERMES DU REIN CHEZ L'ENFANT : ETUDE RETROSPECTIVE. Raheb Farhani, Fatma Fitouri, Yasmine Houas, Aicha Bouden, Sondes Sahli, Mourad Hamzaoui (*hôpital d'enfants Béchir Hamza, TUNIS, Tunisia*)

09h11-09h17 : Discussion commune (087-153)

09h17-09h20 : OC - 119 - PLACE DE LA LAPAROSCOPIE ROBOT-ASSISTEE EN CHIRURGIE PELVIENNE. Marie Hunault¹, Quentin Ballouhey², Karim Braïk¹, Bernard Longis², Thierry Villemagne¹, Laurent Fourcade², Hubert Lardy¹, Aurélien Binet¹ (¹*Centre Hospitalier Universitaire de Tours, TOURS, France*, ²*Centre Hospitalier Universitaire de Limoges, LIMOGES, France*)

09H20-09H23 : OC – 263 - LE LASER HOLMIUM YAG EN UROLOGIE PEDIATRIQUE. Alice Faure, Thierry Merrot, Jean-Michel Guys (*Hôpital La timone Enfants, MARSEILLE, France*)

09h23-09h29 : Discussion commune (119-263)

09h29-09h32 : OC - 138 - COMPLICATIONS CHIRURGICALES DE LA GREFFE RENALE PEDIATRIQUE. Pierre Meignan, Nicolas Brichart, Karim Braïk, Sylvie Cloarec, Anne Le Touze, Caroline Szwarc, Thierry Villemagne, Hubert Lardy, Aurélien Binet (*Centre Hospitalier Universitaire de Tours, TOURS, France*)

09h32-09h35 : OC - 096 - RESULTATS DES CREATIONS DE FISTULES ARTERIO-VEINEUSES POUR HEMODIALYSE CHEZ L'ENFANT. Rani Kassir, Valérie Leroy, Ilya Khantaline, Xavier Navarro, Frédérique

Sauvat, Laurent Gavage, Béatrice Beauval, Olivier Dunand, Jean-Luc Michel (*CHU Félix Guyon, SAINT-DENIS, La Réunion, France*)

09h35-09h41 : Discussion commune (138-096)

9 h 45 – 10 h 05 Mise au point

Prise en charge endoscopique des megaureteres non reflnants. Dr. A. Payet-Jaouen

VENDREDI 13 OCTOBRE 2017**Session scientifique 2 (SFUPA 2) : 10 h 30 – 11 h 35 (Modérateurs Pr. E. Dobremez, Dr. A. Arnaud)**

- OC=oral court=3 min de présentation + 3 min de discussion (ou discussion commune)
- OL=oral long= 5 min de présentation + 4 min de discussion (ou discussion commune)

10h30-10h35 : OL - 186 - TROUBLES MICTIONNELS ET MALADIE DE HIRSCHSPRUNG : PREVALENCE ET FACTEURS DE RISQUE. Matthieu Peycelon^{1,2}, Liza Ali^{1,2}, Elisabeth Carricaburu^{1,2}, Lise Nation^{1,2}, Daphné Michelet^{2,3}, Chrystèle Madre⁴, Christine Vitous-Brot⁴, Dominique Berrebi^{2,5}, Christine Grapin-Dagorno^{1,6}, Alaa El Ghoneimi^{1,2}, Arnaud Bonnard^{1,2}, Annabel Paye-Jaouen¹ (¹*Chirurgie viscérale et Urologie pédiatrique, Hôpital Universitaire Robert-Debré, Assistance-Publique Hôpitaux de Paris, Paris, France*, ²*Université Paris Diderot, Sorbonne Paris Cité, Paris, France*, ³*Anesthésie, Hôpital Universitaire Robert-Debré, Assistance-Publique Hôpitaux de Paris, Paris, France*, ⁴*Soins Continus de Chirurgie ; Hôpital Universitaire Robert-Debré, Assistance-Publique Hôpitaux de Paris, Paris, France*, ⁵*Anatomie Pathologique ; Hôpital Universitaire Robert-Debré, Assistance-Publique Hôpitaux de Paris, Paris, France*, ⁶*Université Paris 13, Sorbonne Paris Cité, PARIS, France*)

10h35-10h38 : OC - 085 - EDUCATION THERAPEUTIQUE CHEZ L'ENFANT : APPLICATION AUX TROUBLES URINAIRES. Marie Hunault, Hubert Lardy, Aurélien Binet (*Centre Hospitalier Universitaire de Tours, TOURS, France*)

10h38-10h41 : OC - 182 - PEUT-ON CORRIGER LES INFECTIONS URINAIRES REBELLES DE L'INSTABILITE VESICALE PAR INJECTION DE TOXINE BOTULIQUE?. Fatma Hadjou Belaid, Nadir Ben mouhamed (*EHS Canastel Oran, ORAN, Algeria*)

10h41-10h51 : Discussion commune (186-085-182)

10h51-10h56 : OL - 238 - BOUTON DE CYSTOSTOMIE : VERS UNE PLACE CENTRALE DANS LA PRISE EN CHARGE DES TROUBLES MICTIONNELS DE L'ENFANT. Amane-Allah Lachkar¹, Raphaël Moog¹, Isabelle Kauffmann¹, Anne Schneider¹, Sandy Jochault-Ritz², Mirella Ripepi², Stephan Geiss², François Becmeur¹, Isabelle Talon¹ (¹*Hôpital de Hautepierre, STRASBOURG, France*, ²*Le Parc, Centre Mère Enfants, Colmar, COLMAR, France*)

10h56-10h59 : OC - 148 - QUELS SONT LES ENFANTS CANDIDATS A UNE INJECTION INTRA-DETRUSORIENNE DE TOXINE BOTULINIQUE SANS ANESTHESIE GENERALE ?. Carmen Trabanino-Garcia¹, Luke Harper¹, Aurore Bouty², Eric Dobremez¹ (¹*CHU de Bordeaux, BORDEAUX, France*, ²*The Royal Children's Hospital, PARKVILLE, Australia*)

10h59-11h02 : OC - 117 - NON-NEUROGENIC NEUROGENIC BLADDER. Meriem Braiki^{1,2}, Saida Hidouri^{1,2}, Meriem Haddeoui^{1,2}, Samia Belhassen^{1,2}, Sana Mosbehi^{1,2}, Abdelatif Nouri^{1,2} (¹*Service chirurgie pédiatrique hôpital Fattouma Bourguiba Monastir, Monastir, Tunisia*, ²*laboratoire de recherche LR12SP faculté de Médecine, MONASTIR, Tunisia*)

11h02-11h12 : Discussion commune (238-148-117)

11h12-11h15 : OC - 104 - SONDAGE ALLER-RETOUR OU POCHE A URINE: EVALUATION DE LA DOULEUR LORS DES RECUEILS URINAIRES AUX URGENCES PEDIATRIQUES CHEZ LES ENFANTS N'AYANT PAS ACQUIS LA PROPRETE. Claire de Jorna-Lecouvey¹, Amélie Ryckewaert¹, Karima Hammas³, Alexis Arnaud² (¹*Service de Pédiatrie, Centre Hospitalier Universitaire de Rennes, RENNES, France,* ²*Service de Chirurgie Pédiatrique, Centre Hospitalier Universitaire de Rennes, France,* ³*Service de Santé publique, Centre Hospitalier Universitaire de Rennes, RENNES, France*)

11h15-11h18 : OC - 250 - APPORT DE L'HYPNOSE DANS L'APPRENTISSAGE DU CATHETERISME INTERMITTENT CHEZ L'ENFANT. Eliane Josset Raffet, Lise Natio, Elisabeth Carricaburu, Alaa El Ghoneimi, Annabel Paye Jaouen (*Service de chirurgie viscérale et urologie pédiatrique Hôpital Robert Debré, PARIS, France*)

11h18-11h24 : Discussion commune (104-250)

11h24-11h30 : VIDEO - 149 - POLYKYSTOSE RENALE DOMINANTE AUTOSOMIQUE, PLACE DE LA COELIOSCOPIE DANS LE TRAITEMENT DES KYSTES GEANTS. Carmen Trabanino-Garcia, Luke Harper, Eric Dobremez (*CHU de Bordeaux, BORDEAUX, France*)

Take Home Messages des sessions du matin : 11 h 35 – 11h 45. Pr. Y Heloury

Lecture: 11 h 45 – 12 h 15.

LOWER URINARY TRACT SYMPTOMS FROM CHILDHOOD TO ADULTHOOD: RISK FACTORS AND ASSOCIATED DISEASES

Professeur R Nijman, Groningen, The Netherlands.

Introduction : Professeur A El Ghoneimi

Quoi de neuf en urologie pédiatrique ? 13 h 45 - 14 h 00

Nouvelles approches dans l'exstrophie de vessie. **Pr. MD Leclair**

Le mot du comité : 14 h 00 - 14 h 15.

Comment écrire un abstract pour la SFUPA et comment nous l'évaluons.

Dr. L. Harper, Pr. MD. Leclair, Pr. N. Kalfa

VENDREDI 13 OCTOBRE 2017**Session scientifique 3 (SFUPA 3) : 14h15 - 15h20 (Modérateurs Dr. D. Demede, Dr. AF. Spinoit)**

- OC=oral court=3 min de présentation + 3 min de discussion (ou discussion commune)
- OL=oral long= 5 min de présentation + 4 min de discussion (ou discussion commune)

14h15-14h20 : OL - 018 - IMPACT DE L'EXPOSITION PRENATALE AUX PESTICIDES EVALUEE PAR DOSAGE DANS LE MECONIUM SUR LA SURVENUE DE L'HYOSPADE. Elodie Haraux^{1,2}, Karine Braun³, Xavier Delforge¹, Philippe Buisson¹, Mounia Hamzy¹, Jannick Ricard¹, Bernard Boudailliez³, Karen Chardon² (¹NCHU, Service de chirurgie de l'enfant, AMIENS, France, ²PeriTox - UMI 01, UFR de Médecine, Université de Picardie Jules Verne, AMIENS, France, ³NCHU, Service de pédiatrie médicale, Amiens, France)

14h20-14h23 : OC - 152 - VARIANTS DU GENE GATA4 ET HYOSPADIAS : EXISTE-T-IL UN LIEN ? Matthieu Peycelon^{1,2}, Léa Carlier^{2,3}, Muriel Houang⁴, Georges Audry⁵, Serge Amselem^{2,3}, Alaa El Ghoneimi¹, Jean-Pierre Siffroi^{2,3}, Capucine Hyon^{2,3} (¹Chirurgie viscérale et urologie pédiatrique, Hôpital Universitaire Robert-Debré, Assistance-Publique Hôpitaux de Paris; Université Paris Diderot, Sorbonne Paris Cité, PARIS, France, ²INSERM UMR_S933, Paris, France, ³Département de Génétique, Hôpital Armand Trousseau, Assistance-Publique Hôpitaux de Paris; Université Pierre et Marie Curie, PARIS, France, ⁴Explorations Fonctionnelles Endocriniennes, Hôpital Armand Trousseau, Assistance-Publique Hôpitaux de Paris, Paris, France, ⁵Chirurgie viscérale pédiatrique et néonatale, Hôpital Armand Trousseau, Assistance-Publique Hôpitaux de Paris; Université Pierre et Marie Curie, PARIS, France)

14h23-14h30 : Discussion commune (018-152)

14h30-14h35 : OL - 071 - EFFICACITÉ DU LAMBEAU DE COUVERTURE DE L'URETROPLASTIE SELON LA SEVERITE DE L'HYOSPADE : ÉTUDE COMPARATIVE de 344 PATIENTS. Mohamed Sami Sfar¹, Margot Ollivier¹, Sarah Garnier¹, Amandine Coffy², Paula Borrego¹, Christophe Lopez¹, Laura Gaspari³, Cyril Amouroux⁴, Françoise Paris^{3,4}, Charles Sultan^{3,4}, Nicolas Kalfa^{1,3} (¹Département de chirurgie pédiatrique et d'urologie, hôpital Lapeyronie, CHU Montpellier, MONTPELLIER, France, ²Institut de recherche clinique, Université de Montpellier, France, ³Département d'endocrinologie, hôpital Lapeyronie, CHU Montpellier, MONTPELLIER, France, ⁴Département d'endocrinologie pédiatrique, Hôpital Arnaud de Villeneuve, CHU Montpellier, France)

14h35-14h38 : OC - 213 - HYOSPADIAS : 10 ANS D'EXPERIENCE. Amane-Allah Lachkar, Raphaël Moog, Isabelle Talon, Isabelle Kauffmann, Anne Schneider, Anne Lehn, Marina Sica, François Becmeur (Hôpital de Haute-pierre, STRASBOURG, France)

14h38-14h41 : OC - 284 - EFFECT OF PREOPERATIVE HORMONAL STIMULATION ON OUTCOMES OF HYOSPADIAS REPAIR: A RANDOMIZED CASE CONTROL STUDY . Jai Kumar Mahajan, Umesh Bahadur singh (Postgraduate institute of medical education and research, Pediatric surgery, INDIA)

14h41-14h51 : Discussion commune (071-213-284)

14h51-15h00 : OL – 43 - RESULTATS ESTHETIQUES ET FONCTIONNELS DU DESASSEMBLAGE COMPLET DU PENIS DANS LA REPARATION DE L'EPISPADIAS. Smail Acimi, Lamia Debbous, Zineb Mehtari (*Hopital pour enfants Canastel, ORAN, Algeria*)

15h00-15h03 : OC – 201 - L'ABAISSMENT D'UN TESTICULE NON PALPABLE AVANT L'ÂGE DE 1 AN : UN RISQUE POUR LE TESTICULE. Jean-Baptiste Marret¹, Mathilde Boullier¹, Marie Blouet², Thierry Petit¹, Julien Rod¹, Philippe Ravasse¹ (¹*Centre Hospitalier Universitaire, Service de Chirurgie Pédiatrique, CAEN, France*, ²*Centre Hospitalier Universitaire, Service de Radiologie, CAEN, France*)

15h03-15h06 : OC – 323 - RESULTATS DE LA TECHNIQUE DE FOWLER STEPHENS DANS LA PRISE EN CHARGES DES TESTICULES PALPABLES HAUT SITUES INABAISSABLES. Hajer Ahmed, Ines Ben Chouchene, Awatef Chareig, Faouzi Noura, Yosra Ben Ahmed, Riadh Jouini, Said Jlidi (*hopital d'enfant, TUNIS, Tunisia*)

15h06-15h12 : Discussion commune (201-323)

Table ronde : 15 h 20 – 16 h 15 (Modérateur : Pr. N. Kalfa)

« Anomalie du développement génital : au-delà du diagnostic et de la chirurgie »

Discussion entre Urologue pédiatre, Ethicien, Juriste, Psychologue, Parents et Historien.

- Urologue : **Pr P Mouriquand**, Urologue pédiatre, Centre de Référence Maladie Rare CRMR DEVGEN

- Juriste : **Pr F Violla**, Directeur Centre Européen d'Etudes et de Recherches Droit et Santé, spécialisé en droit médical

- **Mme N Colin**, Association de Patient « Surrénales »

- **Mme M Salle**, Maîtresse de Conférences en histoire contemporaine, Université Claude Bernard Lyon 1

VENDREDI 13 OCTOBRE 2017**Session scientifique 4 (SFUPA 4) : 16 h 45 – 17 h 30 (Modérateurs Pr. MD. Leclair, Pr. T. Merrot)**

- OC=oral court=3 min de présentation + 3 min de discussion (ou discussion commune)
- OL=oral long= 5 min de présentation + 4 min de discussion (ou discussion commune)

16h45-16h48 : OC – 184 - UROTHELIAL TUMORS OF THE BLADDER IN CHILDREN. Abdulrahman Arafah, Alice Faure, Jean-Michel Guys, Thierry Merrot (*Hôpital de la Timone - Enfant, MARSEILLE, France*)

16h48-16h53 : OL – 74 - HISTOIRE NATURELLE ET PRONOSTIC DES DÉGÉNÉRESCENCES CARCINOMATEUSES SUR ENTÉROCYSTOPLASTIES D'AGRANDISSEMENT : RECENSEMENT ET ANALYSE RÉTROSPECTIVE DES CAS FRANÇAIS. Sarah Garnier¹, Bernard Boillot², Gilles Karsenty³, Jean Michel Guys¹⁰, Thomas Blanc⁴, Stephen Lortat Jacob⁴, Laurent Soustelle⁵, Véronique Phe⁶, Alexia Even⁷, Emmanuel Chartier Kastler⁶, Pierre Costa⁵, François Iborra⁹, Xavier Gamé¹⁰, Christophe Lopez¹, Olivier Mailet¹, Margot Ollivier¹, Dominique Forgues¹, Marie Pierre Guibal¹, Hossein Allal¹, Nicolas Kalfa¹ (¹*CHU de Montpellier, Service de Chirurgie et Urologie Pédiatrique, MONTPELLIER, Hérault, France,* ²*CHU de Grenoble, Service d'urologie et de la transplantation rénale, LA TRONCHE, Isère, France,* ³*CHU Marseille, Hôpital la Conception, Service d'Urologie et de Transplantation Rénale, MARSEILLE, France,* ⁴*CHU Marseille, Hôpital la Timone, Service de Chirurgie et Urologie Pédiatrique, Marseille, Bouches du Rhone, France,* ⁵*Hôpital Necker Enfants Malades, Service de Chirurgie Viscérale et Urologie Pédiatrique, PARIS, France,* ⁶*Hôpital Universitaire Carémeau, Service d'Urologie, NIMES, Gard, France,* ⁷*Hôpital Pitié-Salpêtrière, Service d'Urologie, PARIS, France,* ⁸*Hôpital Raymond Pointcaré, Service d'Urologie, GARCHES, Hauts de Seine, France,* ⁹*Hôpital Lapeyronie, CHU de Montpellier, Service d'Urologie et de Transplantation Rénale, MONTPELLIER, Hérault, France,* ¹⁰*CHU Rangueil, Département d'Urologie, TOULOUSE, Haute Garonne, France,* ¹⁰*CHU Marseille, Hôpital la Timone, Service de Chirurgie et Urologie Pédiatrique, MARSEILLE, Bouches du Rhone, France*)

16h53-17h00 : Discussion (184-074)

17h00-17h05: OL – 254 - NÉPHROBLASTOME AVEC THROMBOSE CAVE: ANALYSE DES ELEMENTS CLEFS DE LA PRISE EN CHARGE CHIRURGICALE ; A PROPOS D'UNE SERIE BICENTRIQUE DE 34 PATIENTS SUR 20 ANS. Luca Pio¹, Nadia Serrai², Helene Martelli², Daniel Tamisier³, Olivier Raisky³, Elie Fadel⁴, Christophe Chardot¹, Julien Rod⁵, Sabine Irtan¹, Frederic Gauthier², Silvia Scaravaglieri Mazzeo², Sabine Sarnacki¹, Sophie Branchereau² (¹*Department of Pediatric Surgery, Hôpital Necker-Enfants Malades, Paris Descartes University, PARIS, France,* ²*Department of Pediatric Surgery, Kremlin-Bicêtre Hospital, Paris 11 University, Kremlin-Bicêtre, PARIS, France,* ³*Department of Pediatric Cardiac Surgery, Hôpital Necker-Enfants Malades, PARIS, France,* ⁴*Centre Chirurgical Marie Lannelongue, Paris-Saclay University, LE PLESSIS ROBINSON, France,* ⁵*Department of Pediatric Surgery, University of Caen Hospital, France; Caen University Hospital, CAEN, France*)

17h05-17h10 : OL – 08 - QUELLE EST L'INCIDENCE DES RECIDIVES LOCALES APRES NEPHRECTOMIE TOTALE PAR LAPAROSCOPIE POUR TUMEURS DE WILMS? Aurore Bouty, Michael Nightingale, Martin Campbell, Mike O'Brien, Yves Heloury (*Royal Children's Hospital, MELBOURNE, Australia*)

17h10-17h13 : OC – 146 - TRANSPOSITION TESTICULAIRE AVANT CURIETHERAPIE POUR TRAITEMENT LOCAL CHEZ UN PATIENT AVEC UN RHABDOMYOSARCOME VESICO-PROSTATIQUE.

Guérolée de Lambert¹, Florent Guérin¹, Véronique Minard-Colin², Christine Haie-Meder², Cyrus Chargari², Hélène Martelli¹ (¹AP-HP, Hôpital Bicêtre, Hôpitaux Universitaires Paris-Sud, Le KREMLIN BICETRE, 94275, France, ²Gustave Roussy, VILLEJUIF, 94800, France)

17h13-17h24 : Discussion commune (254-08-146)

17h24-17h30 : OC – 029 - LES SEQUELLES D'EXCISION CHEZ L'ENFANT. Ahmed Kane^{1,3}, Hadya Tandia², Yacoub Med Sghair^{2,3}, Mouhamedou El Houssein², Sidi Mohamed Nagi² (¹Centre Hospitalier National, Nouakchott, Mauritania, ²Centre Hospitalier Mere et Enfant, Nouakchott, Mauritania, ³Universite de Nouakchott, NOUAKCHOTT, Mauritania)

Take Home Messages des sessions de l'après-midi : 17h30 – 17h40. Pr. Y. Heloury



XXIII^{ème} JOURNÉE NATIONALE DE PERFECTIONNEMENT EN SOINS INFIRMIERS DE CHIRURGIE PÉDIATRIQUE

«**Quoi de neuf, ou soins du futur**»

Jeudi 12 octobre 2017

LIEU DE RENDEZ-VOUS

Centre des Congrès
Acropolis

COMITE D'ORGANISATION

Brigitte PENHOET: CS Rennes
Joëlle AUBRY: Puéricultrice Coordinatrice Rennes
Catherine LECOQ: CSS Necker
Philippe RAMEL : Ibode Rennes
Stéphanie KHALIFA : Psychologue Marseille
Joëlle BONNOMET : Iade Strasbourg
Lucinda KLEIN : CS Strasbourg

Pauline OLLIVIER: CS Lille

RENSEIGNEMENTS

Brigitte Penhoet
Coordinatrice du Comité
d'Organisation

CHU – Hôpital Sud

35203 Rennes cedex 2

MATIN

7h45 Accueil des participants

08H45 : Le bloc hors de ses frontières

CHU de Strasbourg - A Franck, A Leglaye, E Wiedemann .

9H15 : Le robot chirurgical en pédiatrie

APHP Necker - C Le Coq

9H45- 10h15 : Pause - Visite des stands

10h15 : Pectus Excavatum : Technique de Nuss

CHRU Lille – Equipe de chirurgie

10H45 : *L'apport de l'accompagnement hypnotique sur la douleur post opératoire après chirurgie du pectus excavatum : évaluation rétrospective chez 28 enfants.*

CHU Strasbourg - J Priour Bonnomet

11H15 : *Fentes labio palatines: cohésion multidisciplinaire autour du parcours patient*

CHRU de Lille – Equipe de chirurgie

11H45 *Evolution de la Prise en charge de l'extrophie vésicale*

CHU de Nantes - O Charles.

12h15 : *La Grande Dinette: habitudes alimentaires, apprentissage du goût*

13h00 – 14h00 Déjeuner

APRES MIDI

14H00 : « *La surdité chez l'enfant : du dépistage au traitement : l'accompagnement IDE dans le parcours du patient et de sa famille* »

APHP Necker - Equipe IDE en consultation ORL .

14h30 : *Clou d'allongement : nouvelle technique*

CHU de Rennes - M Blot, P Ramel.

15H00 : *Prévention de prise en charge des escarres en unite de soins continus pediatriques*

Hôpital Saint Vincent de Paul de Lille - E Robert,

D Cassou, E Covarrubias, A Derache.

15h30: *Parcours patient en chirurgie ambulatoire: 10 ans d'expérience*

CHU de Montpellier - Pr Captier, mme Legros.

16h00 : *Néphrolithotomie micro percutanée par laser*

CHU de Nice - S Gallot.

16h 30 Clôture de la journée

Le comité vous souhaite un bon retour

Et vous remercie pour votre participation

Communications Affichées

0005

LES FACTEURS DE MORTALITE DES URGENCES CHIRURGICALES NEONATALES DANS LE SERVICE DE CHIRURGIE PEDIATRIQUE DU CHU GABRIEL TOURE

Yacaria Coulibaly, Issa Amadou, Mamby Keita, Oumar Coulibaly, Youssouf Coulibaly, Madiassa Konate, Assitan Kone, Youssouf Sogoba, Boubacar Karembe, Souleymane Daiby, Gangaly Diallo
CHU Gabriel TOURE, BAMAKO, Mali

0007

LA MECKELITE NEONATALE: UN PIEGE DIAGNOSTIC? DESCRIPTION D'UNE PRISE EN CHARGE PARFOIS DIFFICILE

Pauline Gastaldi, Jean-François Lecompte, Stéphanie Biscaye, Florence Bastiani, Jean Bréaud
Hôpitaux Pédiatriques de NICE CHU-Lenval, France

0009

GIANT UMBILICAL HERNIA IN A PATIENT WITH HURLER'S SYNDROME : CASE REPORT AND MANAGEMENT PRINCIPLES

Mohammed LAHFAOUI
University of Med I , OUJDA, Department of Pediatric Surgery, Morocco

0013

VOIE ENDORECTALE TRANSANALE DANS LA MALADIE D'HIRSCHPRUNG A PROPOS DE 30 CAS

Amel Bentabek, Boumelas Lies, Hanane Berdali, Taous Ouacif
CHU Frantz Fanon, BLIDA, Algeria,

0023

TRAUMATISME RENAL ET UROPATHIES MALFORMATIVES

Souhem touabti
EHS Mere Enfant El EULMA, SETIF, Algeria

0028

LA METHODE DE GROB DANS LE TRAITEMENT DE L'OMPHALOCELE GEANTE

Fawzia Hatri, Saida Hannou, Yamina Wadah, Ibtissem Bouanani
CHU AEK Hassani, SIDI BEL ABBES, Algeria

0031**THE USE OF BOTULINUM TOXIN IN CHILDREN WITH CHRONIC CONSTIPATIONS**

Almoutaz Eltayeb, Nagla Ibrahim, Hala Imam, Seham Moeen
ASSIUT university, Egypt

0033**ETUDE MULTICENTRIQUE DU TRAITEMENT CHIRURGICAL DES ANOMALIES CONGENITALES DE L'OUURAQUE : L'AGE EST UN FACTEUR PRONOSTIQUE.**

Aurélien Scalabre¹, Elodie Delorme¹, Olivier Abbo², Quentin Ballouhey³, Nicolas Berte⁴, Marie-Bérénice Popelin⁵, Sabine Irtan⁵, Aurélien Binet⁶, Ciro Esposito⁷, Pierre-Yves Rabattu⁸, François Varlet¹
¹*Service de chirurgie pédiatrique CHU de Saint-Etienne, SAINT-ETIENNE, France,* ²*Service du Pr Galinier, Chirurgie Pédiatrique- hôpital des Enfants, TOULOUSE, France,* ³*Service du Pr Fourcade, Chirurgie Pédiatrique, LIMOGES, France,* ⁴*Service du Pr Lemelle, CHU Nancy, NANCY, France,* ⁵*Service du Pr Audry, Chirurgie Pédiatrique, Hôpital Armand Trousseau, APHP, PARIS, France,* ⁶*Service du Pr Lardy, Chirurgie Pédiatrique, CHU de Tours, TOURS, France,* ⁷*Service de chirurgie pédiatrique, Université de Naples, NAPLE, Italy,* ⁸*Service du Pr Piolat, Hôpital Couple Enfant, CHU de Grenoble, GRENOBLE, France*

0039**PEMPHIGOIDE BULLEUSE GENITALE DE L'ENFANT: Y PENSER.**

Elsa Robert, François Poddevin, Audrey Lasek
GHICL, Hôpital Saint Vincent de Paul, LILLE, Hauts-de-France, France

0041**LA FISTULE CONGENITALE URETRO-PERINEALE POSTERIEURE (CUPF) : VERITABLE DUPLICATION ? DESCRIPTION D'UN CAS RARE PEDIATRIQUE**

Mélodie Juricic¹, Kalitha Pinnagoda¹, Mathieu Roumiguie², Philippe Galinier¹, Olivier Abbo¹
¹*Hôpital Des Enfants, CHU, Toulouse, France,* ²*CHU Rangueil, TOULOUSE, France*

0044**SYNDROME DE TOURNIQUET DE LOCALISATION PENIENNE ...PARLONS-EN ! À PROPOS DE 3 CAS**

Amina Amel Bensebti, B Hamillour, K Laarouk, Z Atrih
Clinique de pédiatrie EHS-SMK Mansourah, CONSTANTINE, Algeria

0046**LE MUCOCELE APPENDICULAIRE CHEZ L'ENFANT(A PROPOS DE DEUX CAS)**

Ibtisseme Bouanani, Saida Hanou, Karima Guemroud, Fawzia Hatri
Service de chirurgie pédiatrique, SIDI BEL ABBES, Algeria

0050**MALFORMATIONS GENITO-URINAIRES DANS LE CADRE DES MALFORMATIONS ANO-RECTALES**Amima Amel Bensebti, I Belbahri, Z Atrih*Clinique de pédiatrie EHS-SMK Mansourah, CONSTANTINE, Algeria***0061****EVALUATION DE LA CONTINENCE DES MALFORMATIONS ANORECTALES HAUTES ET INTERMEDIAIRES OPEREES SELON LA TECHNIQUE DE PENA PAR LE SCORE DE KRICKENBECK**Amima Amel Bensebti, Z Atrih*Clinique de pédiatrie EHS-SMK Mansourah, BENSEBTI, Algeria***0065****DIAGNOSTIC PRÉNATAL DE LA MALFORMATION CLOACALE : L'IRM EST-ELLE FIABLE?**Mohamed Sami Sfar¹, Dominique Forgues¹, Olivier Prodhomme², Jean Michel Faure³, Florent Fuchs⁴, Paula Borrego¹, Marie Pierre Guibal¹, Edith Sabatier¹, Hossein Allal¹, Nicolas Kalfa¹¹Hôpital Lapeyronie, Chirurgie Viscérale et Urologie Pédiatrique, MONTPELLIER, France, ²Hôpital Arnaud-de-Villeneuve, Imagerie Pédiatrique, MONTPELLIER, France, ³Hôpital Arnaud-de-Villeneuve, Gynécologie-obstétrique, Médecine Maternelle et Foetale, MONTPELLIER, France, ⁴Hôpital Arnaud-de-Villeneuve, Gynécologie-obstétrique, Diagnostic Prénatal, MONTPELLIER, France**0066****ECTOPIE TESTICULAIRE VRAIE : PERINEALE BILATERALE ET PENIENNE A PROPOS DE DEUX CAS**Amima Amel Bensebti, S Feriak, A Yousfi, Z Atrih*Clinique de pédiatrie EHS-SMK Mansourah, BENSEBTI, Algeria***0067****ACCREDITATION EN EQUIPE EN CHIRURGIE PEDIATRIQUE : DEUX ANS APRES...**Catherine Le Rouzic, Isabelle Germouty, Pierre Neagoe, Matthias Thépaut, Bertrand Fenoll, Philine De Vries*CHRU, BREST, France***0088****LE LIPOBLASTOME: CONTRAINTES DIAGNOSTIQUES ET THERAPEUTIQUES.**Marie-Christine Plancq, Celine Klein, François' Deroussen, Richard Gouron*CHU d'Amiens, AMIENS, Hauts de France, France*

0089**A RARE ASSOCIATED DOUBLE URETHRAL VALVES IN CHILDREN**

Meriem Braiki^{1,2}, Saida Hidouri^{1,2}, Meriem Haddaoui^{1,2}, Lassad Sahnoun^{1,2}, Mongi Mekki^{1,2}, Abdellatif Nouri^{1,2}

¹service de chirurgie pédiatrique hospital fattouma Bourguiba Monastir, MONASTIR, Tunisia,

²laboratoire de recherche LR12SP faculté de médecine, MONASTIR, Tunisia

0092**PRIORITES DANS LES SOINS CHIRURGICAUX PEDIATRIQUES : OUTILS D'EVALUATION DES ACTIVITES OPERATOIRES**

Mahamoud Omid Ali Ada^{1,3}, Hellé Moustapha^{1,3}, Oumarou Habou^{2,4}, Habibou Abarchi^{1,3}

¹Hôpital National de Lamordé, Niamey, Niger, ²Hôpital National de Zinder, ZINDER, Niger, ³Faculté des Sciences de la Santé Université Abdou Moumouni, NIAMEY, Niger, ⁴Faculté des Sciences de la Santé Université de Zinder, ZINDER, Niger

0093**PRISE EN CHARGE DE L'HYPOSPADIAS PROXIMAL CHEZ L'ENFANT: A PROPOS DE 34 CAS**

Oumnia Bencharef, Ahmed El Moulouaa, karima Fouraiji, E.E Kamili, Mohamed Oulad Saiad
CHU Mohamed VI, MARRAKECH, Morocco

0099**SUIVI RETROSPECTIF ET MISE EN PLACE D'UN SUIVI PROSPECTIF PLURIDISCIPLINAIRE DES PATIENTS OPERES D'ATRESIE DE L' OESOPHAGE**

Kalliroi Kotilea, Laurence Hanssens, Martine Dassonville, Helena Reusens, Henri Steyaert
Hôpital Universitaire des Enfants Reine Fabiola, Université Libre de Bruxelles, BRUXELLES, Belgium

0109**RUPTURE DIAPHRAGMATIQUE TRAUMATIQUE DE L'ENFANT : QUAND PENSER A L'APPROCHE MINI INVASIVE ?**

Antoine Vallois^{1,2}, Jean Baptiste Marret^{1,2}, Aurore Haffreingue^{1,2}, Camille Pouchucq^{1,2}, Thierry Petit¹,
Philippe Ravasse^{1,2}, Julien Rod^{1,3}

¹Centre hospitalier universitaire, CAEN, France, ²Université Caen-Basse Normandie, CAEN, France,

³Laboratoire INSERM U1055, CAEN, France

0111**DEVENIR A LONG TERME DES ENFANTS OPERES DE MALADIE DE HIRSCHSPRUNG, PAR VOIE TRANSANALE, DEPUIS L'AN 2000 : ETUDE DE LA QUALITE DE VIE, DES CAPACITES DEFECATOIRES ET DE LA CONTINENCE**

Valerie Flaum, Isabelle Talon, Anne Schneider, Isabelle Kauffmann, Raphael Moog, Julie Rebeuh, Francois Becmeur
CHU HAUTEPIERRE, STRASBOURG, France

0115

SURGICAL OUTCOMES OF ANTERIOR HYPOSPADIAS REPAIR: AN EXPERIENCE INCLUDING 350 PATIENTS

Meriem Braiki^{1,2}, Amine Ksiao^{1,2}, Saida Hidouri^{1,2}, Meriem Hadeoui^{1,2}, Abdellatif Nouri^{1,2}

¹*Service chirurgie pédiatrique hopital Fattouma Bourguiba Monastir, MONASTIR, Tunisia,* ²*laboratoire de recherche LR12SP faculté de médecine, MONASTIR, Tunisia*

0121

DIAGNOSTIC ANTENATAL DE MALADIE DE HIRSCHSPRUNG: UNE ANALYSE RETROSPECTIVE

Pauline Gastaldi¹, Jean Bréaud¹, Florence Bastiani¹, Cynthia Trastour², Véronique Paquis², Florence Casagrande¹, Jean-François Lecompte¹

*Hôpitaux Pédiatriques de Nice CHU-Lenval*¹, *CPDPN CHU Nice*², *NICE, France*

0123

ETUDE DE PRATIQUES SUR LA PRISE EN CHARGE DE LA PERFORATION INTESTINALE SPONTANEE DU PREMATURE CHEZ LES MEMBRES DE LA SOCIETE FRANCAISE DE CHIRURGIE PEDIATRIQUE

François Bastard, Pierre Petitjean, Emilie Eyssartier, Géraldine Gascoin, Guillaume Podevin, Françoise Schmitt

Centre Hospitalo-Universitaire d'Angers, ANGERS, France

0124

PROLAPSUS RECTAL PERSISTANT CHEZ L'ENFANT : PLACE DE LA SCLEROTHERAPIE EN FRANCE ET REVUE DE LA LITTERATURE

Sarah Amar, Quentin Ballouhey², François Bastard³, Karim Braïk¹, Florent Guerin⁴, Marie Hunault⁵, Marie-Laurence Poli-Merol⁶, Hubert Lardy¹, Aurélien Binet¹

¹*Centre Hospitalier Universitaire de TOURS, France,* ²*Centre Hospitalier Universitaire de LIMOGES, France,* ³*Centre Hospitalier Universitaire d'ANGERS, France,* ⁴*Centre Hospitalier Universitaire du Kremlin-Bicêtre, KREMLIN-BICETRE, France,* ⁵*Centre Hospitalier Universitaire de POITIERS, France,* ⁶*Centre Hospitalier Universitaire de REIMS, France*

0125

TUMEURS NEUROECTODERMIQUES PRIMITIVES PERIPHERIQUES RECTALES : UNE DIAGNOSTIC RARE CHEZ L'ENFANT

Sarah Amar, Aurélien Binet, Karim Braïk, Anne Le Touze, Thierry Villemagne, Hubert Lardy
Centre Hospitalier Universitaire de Tours, TOURS, France

0126

LE PROLAPSUS DE L'URETRE CHEZ LA PETITE FILLE: UN DIAGNOSTIC ET UN TRAITEMENT SIMPLES

Anicet Sika¹, Hélène Francois-Coridon², Cécilia Tolg², Thierry Basset¹, Jean-François Colombani²
¹Centre Hospitalier, CAYENNE, French Guiana, ²Centre Hospitalier Universitaire, MARTINIQUE, Martinique

0137**CHIRURGIE SECONDAIRE DES OMPHALOCELES GEANTES**

Tessa Mermod, Anthony de Buys Roessingh, Oumama El Ezzi
CHUV, LAUSANNE, Switzerland

0139**SYNDROME DE JONCTION PYELO-URETERALE CHEZ L'ENFANT ET L'ADULTE JEUNE OPERE PAR COELIOSCOPIE ROBOT-ASSISTEE : QUELLES DIFFERENCES DE PRISE EN CHARGE ENTRE UROLOGUES D'ADULTE ET CHIRURGIENS PEDIATRES ? INTERET DE LA SUSPENSION DES VAISSEAUX POLAIRES**

Clémence Klipfel¹, Aurélien Binet¹, Thierry Villemagne¹, Karim Braik¹, Benjamin Faivre D'Arcier², Jean-Michel Boutin², Olivier Haillet², Hubert Lardy¹, Franck Bruyere²
¹Chirurgie Pédiatrique Viscérale et Urologique, CHU de Clocheville, TOURS, France, ²Urologie, CHU de Bretonneau, TOURS, France

0140**MYOFIBROMATOSE SOLITAIRE DU NOUVEAU-NE : A PROPOS D'UN CAS DE REGRESSION SPONTANEE**

Chann Fouillen¹, Claire Abasq-Thomas¹, Anais Victor², Patrice Plantin², Flavien Huet¹, Laurent Misery¹, Catherine Le Rouzic-Dartoy¹
¹chru, BREST, France, ²Ch, QUIMPER, France

0142**ECTOPIE TESTICULAIRE SUR POLYORCHIDIE (A PROPOS D'UN CAS)**

Imane Beldjerd¹, Smail Acimi², Lamia Debouz²
¹EPH relizane, relizane, Algeria, ²EHS canastel, ORAN, Algeria

0144**ATRESIE INTESTINALE MULTIPLE DU NOUVEAU-NE : PRISE EN CHARGE ET EVOLUTION A LONG TERME**

Nicolas Vinit¹, Erik Hervieux¹, Delphine Mitanchez^{1,2}, Julie Lemale¹, Michele Larroquet¹, Georges Audry^{1,2}, Sabine Irtan^{1,2}
¹Hôpital Armand Trousseau, APHP, PARIS, France, ²Université Pierre et Marie Curie, PARIS, France

0150

TRAITEMENT COELIOSCOPIQUE DES OCCLUSIONS SUR BRIDE EN PEDIATRIE

Elsa Toumi, Pauline Gastaldi, Jean Breaud, Jean-Francois Lecompte

Hôpitaux Pédiatriques de Nice CHU-Lenval, NICE, France

0156

LES COMPLICATIONS ABDOMINALES DES DERIVATIONS VENTRICULO- PERITONEALES CHEZ L'ENFANT

Aicha Bouden, Fatma Fitouri, Yasmine Houas, Zohra Rahal, Nizar Sassi, Omar Ganami, Sondes Sahli, Mouread Hamzaoui

Hopital d'enfants Bechir Hamza, TUNIS, Tunisia

0157

« D'UN Z QUI VEUT DIRE ZORRO » UNE TECHNIQUE ORIGINALE POUR OBTENIR UN BEAU NOMBRIL LORS DE LA FERMETURE DES OMPHALOCELES

Jean-Luc Michel, Rani Kassir, Luke Harper, Fernanda Frade, Anne Moro, Laurent Gavage, Frederique Sauvat, Sylvain Samperiz

CHU Félix Guyon, SAINT DENIS, La Réunion, France

0160

ECHOGRAPHIE PERINEALE CHEZ LE NOURRISSON PRESENTANT UNE ANTEPOSITION ANALE : NOUVEL OUTIL DECISIONNEL POIR LE CHIRURGIEN ?

Anne Héléne Bruzeau², Mathilde Casson Masselin², Didier Moriau², Céline Grosos¹, Quentin Ballouhey¹, Laurent Fourcade¹

¹Service de chirurgie infantile, CHU LIMOGES, France, ²Département de radiologie pédiatrique, CHU LIMOGES, France

0161

LAPAROSTOMIE DE DECOMPRESSION UTILISANT L'ECARTEUR D'ALEXIS EN PREVENTION DU SYNDROME DE COMPARTIMENT ABDOMINAL. A PROPOS DE 2 CAS.

Aurore Haffreingue, Thierry Petit, Julien Rod, Philippe Ravasse

Service de Chirurgie Pédiatrique , CHU de Caen, CAEN, France

0166

INTÉRÊT DE LA PINCE FUSION TISSULAIRE À ULTRASONS POUR LES RÉSECTIONS PULMONAIRES CHEZ L'ENFANT

Thomas Delefortrie, Carmen Trabanino-Garcia, Marie Dabilly, Maya Loot, Luke Harper, Eric Dobremez, Frederic Lavrand

CHU Bordeaux, BORDEAUX, France

0167**VESICOSTOMIE CUTANEE TRANSITOIRE NEONATALE : UTILE OU NEFASTE ?**

David Louis, Florian Bardet, Emmanuel Sapin
CHU de DIJON, DIJON, France

0170**TRAITEMENT ENDOSCOPIQUE DU REFLUX VESICO-URETERAL PAR DxHA (DEFLUX). RESULTATS A PLUS DE 10 ANS.**

Luke Harper¹, Pierre Paillet¹, Thomas Minvielle², Eric Dobremez¹, Olivier Abbo²
¹*CHU de Bordeaux, Bordeaux, France*, ²*CHU de Toulouse, TOULOUSE, France*

0171**ETUDE GENOMIQUE CONSTITUTIONNELLE PAR ANALYSE CHROMOSOMIQUE SUR PUCE A ADN CHEZ DES PATIENTS PORTEURS D'HYPOSPADE : PLACE DES GENES DE L'ANGIOGENESE**

Nadia Boudaoud¹, Caroline Francois^{2,4}, Marie Laurence Poli Merol¹, Martine Doco-Fenzy³, Dominique Gaillard³, Emilie Landais³, Philippe NGuyen⁴
¹*Chirurgie pédiatrique, American Memorial Hospital, REIMS, France*, ²*Chirurgie plastique reconstructrice et esthétique, Hopital Maison Blanche, REIMS, France*, ³*Service de génétique et biologique de la reproduction, Hopital Maison Blanche, REIMS, France*, ⁴*EA 3801 Université de Champagne Ardenne, SFR CAP santé, REIMS-AMIENS, France*

0174**TUBERCULOSE PERITONEALE CHEZ L'ENFANT : A PROPOS DE 5 CAS**

Asma Jabloun, Rabiaa Ben Abdallah, Youssef Hellal, Maha Lindolsi, Samer Bustame, Habib Bouthour, Riadh Ben Malek, Nejib Kaabar
service de Chirurgie Pédiatrique de l'Hôpital Habib Thameur, TUNIS, Tunisia

0175**DANS QUELLE MESURE LA QUANTITE DE LIQUIDE AMNIOTIQUE PREDIT-ELLE LA FONCTION RENALE POSTNATALE DANS LES VALVES DE L'URETRE POSTERIEUR : UNE ANALYSE EN COURBE DECISIONNELLE.**

Luke Harper¹, Alice Waubant², Sarah Amat³, Yan Lefevre¹, Eric Dobremez¹, Cyril Ferdynus²
¹*CHU de Bordeaux, BORDEAUX, France*, ²*CHU de La Réunion, LA REUNION, France*, ³*MSPB Bagatelle, TALENCE, France*

0176**FUSION SPLENOGONADIQUE ASSOCIEE A UNE CRYPTORCHIDIE INTRAABDOMINALE BILATERALE :A PROPOS D'UN CAS PEDIATRIQUE**

Asma Jabloun, Rabiaa Ben Abdallah, Habib Bouthour, Maha Lindolsi, Samer Bustame, Youssef Hellal, Youssef Gharbi, Nejjib Kaabar
service de Chirurgie Pédiatrique de l'Hôpital Habib Thameur, TUNIS, Tunisia

0178

LA MORPHOLOGIE DU MEAT URETERAL EST-ELLE PREDICTEUR DU SUCCES DU TRAITEMENT ENDOSCOPIQUE DU REFLUX VESICO-URETERAL?

Hadjou Belaid Fatma
EHS Canastel Oran, ORAN, Algeria

0187

OESOCOLOPLASTIE :RESULTATS D'UNE ETUDE MONOCENTRIQUE CHEZ L'ENFANT

Emmanuel Boumé, Yann Revillon, Dominique Jan, Frederique Sauvat, Naziha Khen Dunlop, Claire Fekete, Veronique Rousseau, Christophe Chardot, Carmen Capito
Hopital necker Enfants Malades, PARIS, France

0193

NON-WILMS RENAL TUMOUR FOLLOWING NEUROBLASTOMA - A REPORT ON 2 CASES AND A REVIEW OF THE LITERATURE

Sharman Tanny, Aurore Bouty, Duncan McGregor, Mike O'Brien, Marty Campbell, Yves Heloury
Royal Children's Hospital, MELBOURNE, Australia

0194

LE NEPHROBLASTOME EN CHIRURGIE PEDIATRIQUE: RESULTATS DE LA PRISE EN CHARGE AU CHU DE TREICHVILLE

Martial Olivier Moulot, Manuela Ehua, Kouame Agbara, Johnson Kopoin, Rouma Bankolé
CHU de Treichville, ABIDJAN, Cote D'Ivoire

0196

LA HERNIE INGUINALE SYMPTOME : A PROPOS D'UN CAS PEDIATRIQUE

Yosra Kerkeni^{1,2}, Nizar Sassi¹, Nesrine Chebil¹, Omar Ganame¹, Fatma Fitouri^{1,2}, Nada Sgairoun^{1,2}, Mourad Hamzaoui^{1,2}

¹Service de Chirurgie Pédiatrique « A » ; Hôpital d'Enfants « Béchir Hamza » de Tunis, TUNIS, Tunisia,

²Université de Tunis El Manar, Faculté de Médecine de Tunis, 1007, TUNIS, Tunisia

0199

INVAGINATION INTESTINALE AIGÛE SECONDAIRE CHEZ L'ENFANT A PROPOS DE 47 CAS

Yosra Kerkeni^{1,2}, Zohra Rahal¹, Nesrine Chebil¹, Aicha Bouden¹, Mourad Hamzaoui^{1,2}

¹*Service de Chirurgie Pédiatrique « A » ; Hôpital d'Enfants « Béchir Hamza » de Tunis, TUNIS, Tunisia,*

²*Université de Tunis El Manar, Faculté de Médecine de Tunis, 1007, TUNIS, Tunisia*

0202

LA LAPAROSTOMIE PAR ECARTEUR D'ALEXIS® DANS LE TRAITEMENT DE L'ENTEROCOLITE ULCERO NECROSANTE PEUT-ELLE CONSTITUER UN TRAITEMENT FIABLE DE L'URGENCE ?

Charlène Messelod, Nadia Boudaoud, Gauthier Loron, Antoine Liné, Francis Lefebvre, Marie-Agnès Bouche-Pillon-Persyn, Sylvie Poret, Marie-Laurence Poli-Mérol
CHU, REIMS, France

0208

APPROCHE CONSERVATRICE POUR PREVENIR LE SYNDROME DU GRELE COURT EN CAS DE RESECTION INTESTINALE CHEZ L'ENFANT : L'ILEOSTOMIE DE SANTULLI

Taieb Chouikh, Luca Pio, Pauline Clermidi, Naziha Khen-Dunlop, Veronique Rousseau, Sabine Sarnacki, Sylvie Beaudoin
Hopital Necker Enfants Malades, PARIS, France

0210

LE TEMPS EST COMPTE : QUAND PROGRAMMER UNE CURE CHIRURGICALE D'UNE HERNIE INGUINALE ?

Yasmine Houas, Fatma Fitouri, Yosra Kerkeni, Aicha Bouden, Nizar Sassi, Omar Ganamé, Nada Sghairoun, Mourad Hamzaoui
Service de chirurgie pédiatrique " A " , Hôpital d'enfants Béchir Hamza, TUNIS, Tunisia

0212

OVOTESTIS DSD CHEZ UN PATIENT AVEC UN CARYOTYPE 46XX/47XXY

Yasmine Houas, Fatma Fitouri, Nizar Sassi, Zohra Rahal, Nada Sghairoun, Mourad Hamzaoui
Service de chirurgie pédiatrique "A " , hôpital d'enfants Béchir Hamza, TUNIS, Tunisia

0216

PLACE DE LA COLLE SYNTHETIQUE DANS LA CIRCONCISION DES ENFANTS HEMOPHILES

Yasmine Houas, Fatma Fitouri, Aicha Bouden, Nada Sghairoun, Sondes Sahli, Mourad Hamzaoui
Service de chirurgie pédiatrique "A " , hôpital d'enfants Béchir Hamza, TUNIS, Tunisia

0222

PERFORATION DE L'OESOPHAGE CHEZ L'ENFANT QUELLE CONDUITE ADOPTER EN URGENCE ?

Yosra Ben Ahmed, Intissar Chibani, Awatef Charieg, Najoua Moussa, Faouzi Noura, Riadh Jouini, Said Jlidi

Service de chirurgie pédiatrique B, Hôpital d'Enfants Bechir Hamza, TUNIS, Tunisia

0225

**PATHOLOGIE DU CANAL PERITONEO-VAGINAL ETUDE PROSPECTIVE A PROPOS DE 823 cas
EXPERIENCE D'UN SERVICE DE CHIRURGIE PEDIATRIQUE TUNISIEN**

Intissar Chibani, Faouzi Noura, Yosra Ben Ahmed, Awatef Charieg, Riadh Jouini, Said Jlidi

Service de chirurgie pédiatrique B, Hôpital d'Enfants Bechir Hamza, TUNIS, Tunisia

0226

NEUROBLASTOME MIMANT UN HEMATOME DE LA SURRENALE , A PROPOS D'UN CAS

Intissar Chibani, Roumayla Moetamri, Riadh Jouini, Yosra Ben Ahmed, Awatef Charieg, Faouzi Noura, Said Jlidi

Service de chirurgie pédiatrique B, Hôpital d'Enfants Bechir Hamza, TUNIS, Tunisia

0228

**PRISE EN CHARGE MULTIDISCIPLINAIRE DES ENFANTS OPERÉS D'UNE FENTE PALATINE PORTEURS
D'UNE SÉQUENCE DE PIERRE ROBIN**

Carmen TRABANINO GARCIA, Thomas DELEFORTRIE, Maya LOOT, Eric DOBREMEZ

Hôpital des enfants, Site Pellegrin, CHU BORDEAUX, France

0231

HEPATOBLASTOME DIAGNOSTIQUE CHEZ UN GARCON DE 15 ANS A PROPOS D'UN CAS

Intissar Chibani, Cherif Abdelhedi, Azza Sridi, Mohamed Hedfi, Karim Sassi, Adnen Chouchene

Service de chirurgie générale, Hôpital FSI, LA MARSA, Tunisia

0237

**EVALUATION DES COMPLICATIONS CHIRURGICALES DES TUMEURS NEUROBLASTIQUES : A PROPOS
D'UNE SERIE DE CAS OPERES DE 2003 A 2010 DANS UN CENTRE HOSPITALIER REGIONAL ET
UNIVERSITAIRE.**

Cécile Champion¹, Estelle Aubry^{1,3}, Anne-Sophie Defachelles², Nathalie Rocourt², Rony Sfeir¹, Dyuti Sharma^{1,3}, Jean-Marie Renard¹, Rémi Besson¹, Michel Bonnevalle¹

¹Hôpital Jeanne de Flandre, Lille, Nord, Hauts-de-France, France, ²Centre Oscar Lambert, Lille, Nord, Hauts de France, France, ³Unité de recherche EA 4489 Environnement périnatal et croissance, LILLE, Nord, Hauts de France, France

0240

PERFORATIONS GASTRIQUES NEONATALES : A PROPOS D'UNE OBSERVATION

Najwa Moussa, Intissar Chibani, Yosra Ben Ahmed, Awatef Chariag, Riadh Jouini, Faouzi Nouira, Said Jlidi
service de chirurgie pédiatrique (B), hôpital d'enfants Béchir TUNIS, Tunisia

0247

TESTICULE TRANSVERSE ECTOPIQUE , QUAND Y PENSER ? QUE FAIRE ?

Mélodie Juricic, Sofia Mouttalib, Catherine Pienkowski, Audrey Cartault, Philippe Galinier, Ourdia Bouali
Hôpital Des Enfants CHU, TOULOUSE, France

0248

L'EMPHYSEME BI LOBAIRE CONGENITAL : PRESENTATION CLINICO-RADIOLOGIQUE.

Meriem Braiki¹, Saida Hidouri¹, Badia Hmida², Ahmed Zrig², Jamila Chahed¹, Abdellatif Zakhama³, Abdellatif Nouri¹

¹Service de chirurgie pédiatrique, CHU Fattouma Bourguiba, MONASTIR, Tunisia, ²Service d'imagerie médicale, CHU Fattouma Bourguiba, MONASTIR, Tunisia, ³Service d'anatomopathologie, CHU Fattouma Bourguiba, MONASTIR, Tunisia

0252

DIAGNOSTIC PRENATAL DES ANOMALIES DU DEVELOPPEMENT GENITAL (DPN-ADG) : CORRELATION ENTRE LES PHENOTYPES PRE ET POSTNATAUX

Paula Borrego¹, Florent Fuchs¹, Benoit Antoine¹, Cyril Amouroux¹, Alice Faure², Olivier Mailler¹, Sarah Garnier¹, Christophe Lopez¹, Dominique Forgues¹, Thierry Merrot², Jean-Michel Guys², Jean-Michel Faure¹, Claire Jeandel¹, Charles Sultan¹, Françoise Paris¹, Nicolas Kalfa¹

¹CHU Montpellier, MONTPELLIER, France, ²APHM, MARSEILLE, France

0259

KYSTE HYDATIQUE DU FOIE ROMPU DANS LE PERITOINE: A PROPOS DE 5 CAS

Aziza Ezzi, Samia Belhassen, Rachida Laamiri, Marwa Messoudi, Mosbahi Sans, Amine Ksaa, Lassaad Sahnoun, Mongi Mekki, Moshen Belguith, Abdelatif Nouri

service de chirurgie pédiatrique, EPS Fattouma Bourguiba, service de chirurgie pédiatrique, EPS Fattouma Bourguiba, Tunisia

0260

FENTE STERNALE:PRESENTATION ET PRISE EN CHARGE A TRAVERS UNE OBSERVATION NEONATALE

Mariam Haddaoui, Saida Hidouri, Mariem Braiki, Amine Ksaa, Lassad Sahnoun, Abdelatif Nouri
Service chirurgie pédiatrique hôpital Fattouma Bourguiba Monastir, MONASTIR, Tunisia

0261

DUPLICATIONS DIGESTIVES : DIAGNOSTIC ET PRISE EN CHARGE

Mariem Haddaoui, Saida Hidouri, Mariem Braiki, Abdelatif Nouri

Service chirurgie pédiatrique hôpital Fattouma Bourguiba Monastir, MONASTIR, Tunisia

0267

LA PRISE EN CHARGE DE L'EPIDERMOLYSE BULLEUSE CONGENITALE (2 CAS)

Ouafae Benaissa, Rachid Belkacem, Nawfal Fejjal

hôpital d'enfants, RABAT, Morocco

0273

ÉVOLUTION EN TEMPS SUR LA PRISE EN CHARGE DES TRAUMATISMES SPLENIQUES

Andrei Zavate^{1,2}, Ovidiu Ciobanu^{1,2}, Jamal Kamel¹, Ionut Purcaru¹, Cornel Sabetay^{1,2}

¹Spitalul Clinic Judetean de Urgenta, Craiova, Romania, ²UMF, CRAIOVA, Romania

0276

APPENDAGITE EPIPLOIQUE PRIMITIVE : A PROPOS DE UN CAS

Maha Landolsi, Youssef Hellel, Rabiaa Ben Abdallah, Malek Boughdir, Riadh Ben Malek, Youssef

Gharbi, Najib Kaabar

Hôpital Habib Thameur, TUNIS, Tunisia

0280

INTERET DE LA TECHNIQUE DE YORK & MASON (ABORD URETRAL TRANS-RECTAL) POUR LA CURE D'UNE FISTULE URETRO-RECTALE PERSISTANTE, DANS LES SUITES DU TRAITEMENT D'UNE MALFORMATION ANO-RECTALE. A PROPOS D'UN CAS.

Arthur Lauriot dit Prevost³, Elsa Robert⁴, Dyuti Sharma^{1,3}, Jean-Christophe Fantoni^{2,3}, Remi Besson^{1,3}

¹CHRU Lille, Hopital Jeanne de Flandre, LILLE, Hauts de France, France, ²CHRU Lille, Hôpital Huriez,

LILLE, Hauts de France, France, ³Université de Lille 2, Droit et Santé, LILLE, Hauts de France, France,

⁴GHICL, Hôpital Saint Vincent, LILLE, Hauts de France, France

0283

ABORD PAR THORACOTOMIE MODIFIEE DE L'ATRESIE DE L'OESOPHAGE

Mohamed Oulad Saiad

Unite mere enfant CHU Mohamed VI Université Cadi Ayyad, MARRAKECH, Morocco

0289**ASPECTS EPIDEMIOLOGIQUES, CLINIQUES ET THERAPEUTIQUES DE L'HYDATIDOSE PULMONAIRE DE L'ENFANT**

Asma Jabloun, Ayda Daib, Maha Landolsi, Malek Boughdir, Rabiaa Ben abdallah, Riadh Ben Malek, Habib Bouthour, Youssef Hellel, Youssef Gharbi, Najib Kaabar
Hopital Habib Thameur, TUNIS, Tunisia

0291**JUSQU'A QUEL POINT LA CHIRURGIE AMBULATOIRE ET LE TRAITEMENT DE L'HYPOSPADE SONT-ILS COMPATIBLES?**

Baptiste Izérable, Charlène Messelod, Antoine Liné, Francis Lefebvre, Marie-Agnès Bouche-Pillon-Persyn, Catherine Amory, Marie-Laurence Poli-Mérol
CHU Robert Debré, REIMS, Marne, France

0294**OMPHALOCELES DANS UN PAYS EN DEVELOPPEMENT(TUNISIE) : QUEL ARSENAL THERAPEUTIQUE ?**

Ines Ben Chouchene, Yosra Ben Ahmed, Awatef Chareig, Faouzi Noura, Riadh Jouini, Said Jliidi
service chirurgie B, hôpital d'enfants, TUNIS, Tunisia

0295**INGIENEURIE TISSULAIRE BASEE SUR UNE MATRICE TISSULAIRE BASEE SUR UNE MATRICE COLLAGENIQUE TUBULISEE IMPLEMENTEE D'ADIPOSE DERIVED STROMA CELLS : RESULTATS PRELIMINAIRES DANS UN MODELE**

Mélodie Juricic^{1,2}, Kalitha Pinnagoda^{3,4}, Marion Bourdens², Elisabeth Jeunesse^{2,5}, Mattias Hans Larson⁴, Isabelle Raymond-Letron^{2,5}, Louis Casteilla², Valérie Planat-Bénard², Olivier Abbo^{1,2}
¹Hôpital des Enfants -CHU Toulouse, TOULOUSE, France, ²STROMA lab, TOULOUSE, France, ³CHUV, LAUSANNE, Switzerland, ⁴EPFL, LAUSANNE, Switzerland, ⁵Ecole Nationale Vétérinaire de Toulouse, TOULOUSE, France

0296**SYNDROME D'ALLGROVE : A PROPOS DE DEUX CAS**

Fairouz Amroune¹, Imane Amroune², Belkacem Bioud¹
¹CHU de Sétif, SETIF, Algeria, ²EPH Ain El Kebira, SETIF, Algeria

0297**LA DUPLICATION GASTRIQUE A SALMONELLE:UN DIAGNOSTIC DIFFERENTIEL INHABITUEL DE TUMEUR GASTRIQUE**

Anne Pourquet¹, Maguelonne Pons¹, Dorothée Geslin¹, Mathieu Pioche², Frédérique Dijoud³, Rémi Dubois¹, Pierre-Yves Mure¹, Frédéric Hameury¹

¹Service de chirurgie pédiatrique, HFME, Université Lyon 1, LYON, France, ²Service de gastro-entérologie et hépatologie, HEH, Université Lyon 1, LYON, France, ³Service d'anatomopathologie, HFME, Université Lyon 1, LYON, France

0299

INTERET DE LA COELIOSCOPIE DANS LE DIAGNOSTIC ET LE TRAITEMENT DES PATHOLOGIES DU CANAL OMPHALO-MESENERGIQUE À PROPOS DE 13 CAS

Mohammed Lahfaoui

University of Med V, RABAT, Morocco

0300

TRAUMATISME DU PEDICULE RENAL CHEZ L'ENFANT TRAITEMENT CONSERVATEUR PAR COILING ENDOVASCULAIRE

Mohammed Lahfaoui

University of Med I, OUJDA /orientale, Morocco

0308

QUAND IL NE S'AGIT PAS D'UNE CHOLESTASE , PENSEZ A UNE MUTATION DU GENE UGT1A1

Fairouz Amroune¹, Imane Amroune², Zineb Benarab¹, Belkacem Bioud¹

¹CHU de Sétif, Sétif, Algeria, ²EPH Ain El Kebira, SETIF, Algeria

0309

DIFFICULTES DU SUIVI A LONG TERME DE LA CHIRURGIE DE L'HYPOSPADIAS ANTERIEUR : UNE REALITE QUI DEPASSE LA VOLONTE !

Léopold Assogba Azakpa, Liza Ali, Matthieu Peycelon, Anthony Kallas-Chemaly , Goharig Enezian, Yves Aigrain, Christine Grapin, Pascale Phillipe-Chomette, Annabel Paye Jaouen, Alaa El Ghoneimi
Service de chirurgie viscérale et urologie pédiatriques, Hôpital Universitaire Robert Debré, Assistance Publique Hôpitaux de Paris; Université Paris Diderot, Sorbonne Paris Cité, Paris, France, PARIS, France

0312

APLASIE CUTANEE: A PROPOS D'UNE OBSERVATION

Aicha Ben Slama, Nadia Mefteh, Sonia Bouziri

Hôpital régional Sadok M'KADDEM, DJERBA, Tunisia

0314

LIPOMES ET GRANDE TAILLE : PENSER AUX POLYPES INTESTINAUX ET AU CANCER DE LA THYROÏDE

Cécile Champion¹, Louise Montagne^{4,3}, Amélie Bonnefond³, Elisa Amzallag¹, Mehdi Derhourhi³, Dyuti Sharma^{1,5}, Jacques Weill¹, Bruno Delobel⁴

¹hôpital Jeanne de Flandre, LILLE / Haut de France, France, ²UMR 8199, LILLE/ Haut de France, France,

³FR 3508 European Genomic Institute for Diabetes (EGID), LILLE/ Haut de France, France, ⁴Hôpital Saint Vincent de Paul, GICL, Lille / Haut de France, France, ⁵EA 4489, LILLE/ Haut de France, France

0315

DEPISTAGE ET TRAITEMENT DE LA STENOSE URETRALE APRES LA CHIRURGIE DE L'HYPOSPADIAS ANTERIEUR

Léopold Assogba Azakpa, Liza Ali, Matthieu Peycelon, Anthony Kallas-Chemaly, Goharig Enezian, Yves Aigrain, Christine Grapin, Pascale Philippe-Chomette, Annabel Paye-Jaouen, Alaa El Ghoneimi
Service de chirurgie viscérale et urologie pédiatriques, Hôpital Universitaire Robert Debré, Assistance Publique Hôpitaux de Paris; Université Paris Diderot, Sorbonne Paris Cité, Paris, France, PARIS, France

0316

PRISE EN CHARGE NON CHIRURGICALE DES STENOSSES DIGESTIVES POST-ENTEROCOLITE ULCERO-NECROSANTE (ECUN) CHEZ LE NOUVEAU-NE

Sarah Hosni, Paula Borrego, Salman El Ghazwani, Soulaymane Sidibe, Benoit Tessier, Marie Pierre Guibal, Dominique Forgues, Allal Houssein, Nicolas Kalfa
CHU Lapeyronie, MONTPELLIER, France

0317

COMPLICATION EN ENDO-UROLOGIE: PERITONITE APRES PONCTION D'URETEROCELE

Liza Ali^{1,2}, Matthieu Peycelon^{1,2}, Annabel Paye Jaouen¹, Elisabeth Carricaburu¹, Daphné Michelet¹, Lise Natio¹, Christelle Madre¹, Christine Vitoux¹, Christine Grapin-Dagorno^{1,3}, Alaa el Ghoneimi^{1,2}, Arnaud Bonnard^{1,2}

¹Hôpital Robert Debré, PARIS, France, ²Université Paris Diderot, Sorbonne Paris Cité, Paris, France, ³Université Paris 13, Sorbonne Paris Cité, PARIS, France

0320

AMPUTATION TRAUMATIQUE DU GLAND : COMMENT LE REPARER ?

Najwa Moussa, Yosra Ben Ahmed, Awatef Chariag, Faouzi Noura, Riadh Jouini, Said Jlidi
service de chirurgie pédiatrique (B), hôpital d'enfants Béchir Hamza, Tunisia

0321

DRAINAGE VAGINAL SPONTANE D'UNE APPENDICITE CHEZ UNE FILLETTE DE 7 MOIS

Géraldine Brichant, Julie Frère, Michelle Nisolle, Martine Demarche
CHR Citadelle, LIEGE, Belgium

0322

DECOUVERTE FORTUITE D'UNE FISTULE PORTO-CAVE SUITE A UNE HYPOGLYCEMIE NEONATALE

Haythem Bachrouch, Kods Houes, Khaoula Aissa
hôpital régional de Nabeul, NABEUL, Tunisia

0325

UNE VARIATION ANATOMIQUE RARE A TRADUCTION RADIOLOGIQUE INQUIETANTE!

Imane Amroune¹, Fairouz Amroune²

¹*EPH Ain El Kebira, SETIF, Algeria,* ²*CHU de Sétif, SETIF, Algeria*

0326

OESOPHAGOCOLOPLASTIE CHEZ L'ENFANT : EXPERIENCE DU CENTRE TUNISIEN

Nahla Kechiche, Nahla Hmidi, Rachida lamiri, Samia Belhassan, Amine Ksia, Ilaaad Sahnoun, Mongi Mekki, Mohssen Belguith, Abdelatif Nouri
département de chirurgie pédiatrique, MONASTIR, Tunisia

0327

KHP...QUAND LE DIAGNOSTIC N'EST PAS EVIDENT!

Imane Amroune¹, Fairouz Amroune²

¹*EPH Ain El Kebira, Sétif, Algeria,* ²*CHU de Sétif, SETIF, Algeria*

0331

DRAINAGE PERITONEAL VS LAPAROTOMIE COMME TRAITEMENT CHIRURGICAL INITIAL DES PERFORATIONS INTESTINALES SUR ENTEROCOLITE ULCERO-NECROSANTE DU PREMATURE

Mahmoud Benmahmoud, zinneddine Soualill

CHU Saadna Abdenour, SETIF, Algeria

0333

UNE LESION RARE A L'ORIGINE D'UNE INVAGINATION INTESTINALE AIGUE

Marie Mermier¹, Samia Laraoui¹, Sébastien Henno², Benjamin Frémond¹, Alexis P Arnaud¹

¹*Service de chirurgie pédiatrique, CHU Rennes, RENNES, France,* ²*Service d'anatomie pathologique, CHU Rennes, RENNES, France*